

# Andra kvartalet 2020

CEO Christer Wahlquist  
CFO Per-Ola Holmström  
2020-07-17



Medical  
Solutions



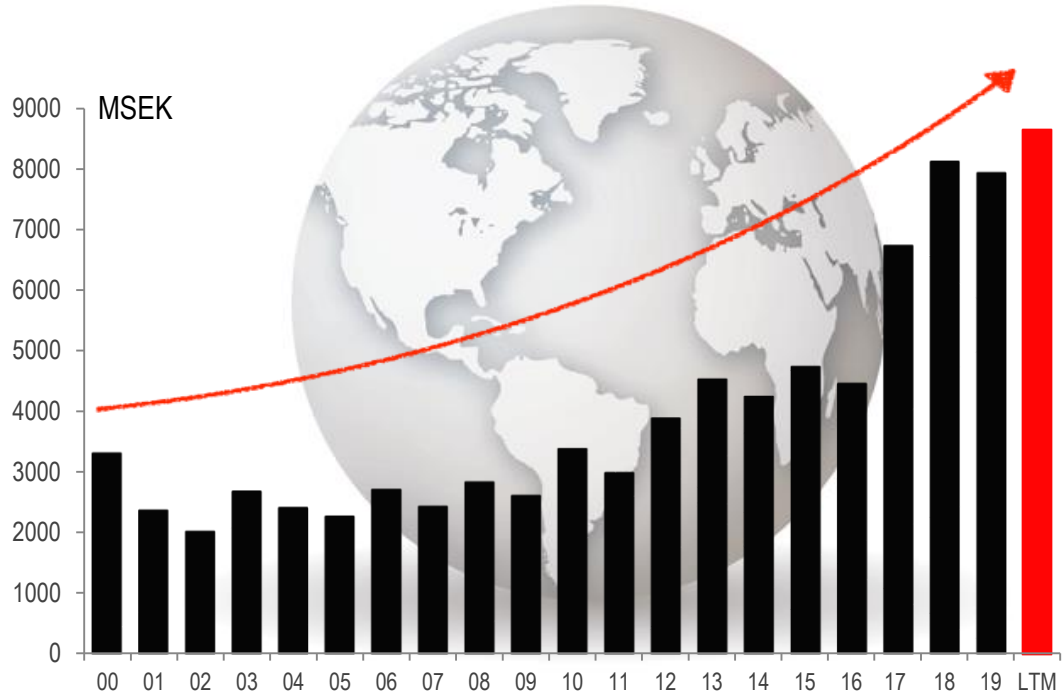
Integrated  
Solutions



Industrial  
Solutions

# Sammanfattning av Q2 – Koncernen

- Omsättningen uppgick till 2.307 MSEK (1.987)
  - Justerat för valuta och förvärv ökade omsättningen med hela 12 procent
  - Stark tillväxt för Medical Solutions och Integrated Solutions
- Rörelseresultatet (EBITA) ökade till 269 MSEK (233)
  - Starka marginaler för Medical Solutions och Integrated Solutions
- EBITA-marginal om 11,7 procent (11,7)
- Kassaflöde efter investeringar om hela 685 MSEK (178) men påverkat av temporära effekter
- Mycket stark finansiell ställning med en nettotillgång om 1.245 MSEK (190)

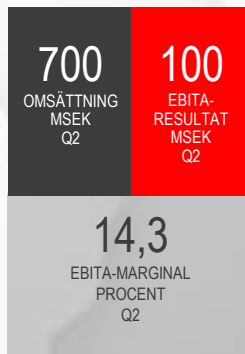
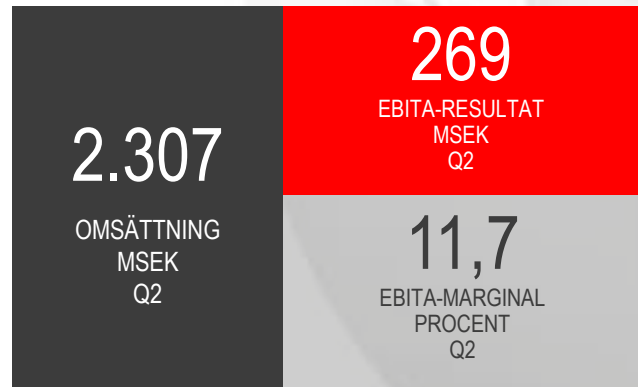


# En koncern – tre affärsområden

- Ansvarsfullt företagande
- Materialteknologi
- Lösningsorienterad utvecklingspartner
- Produktionsteknologi



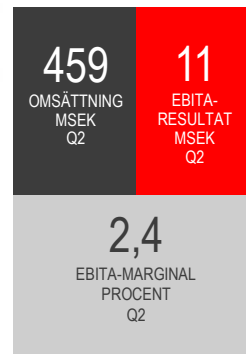
## Medical Solutions



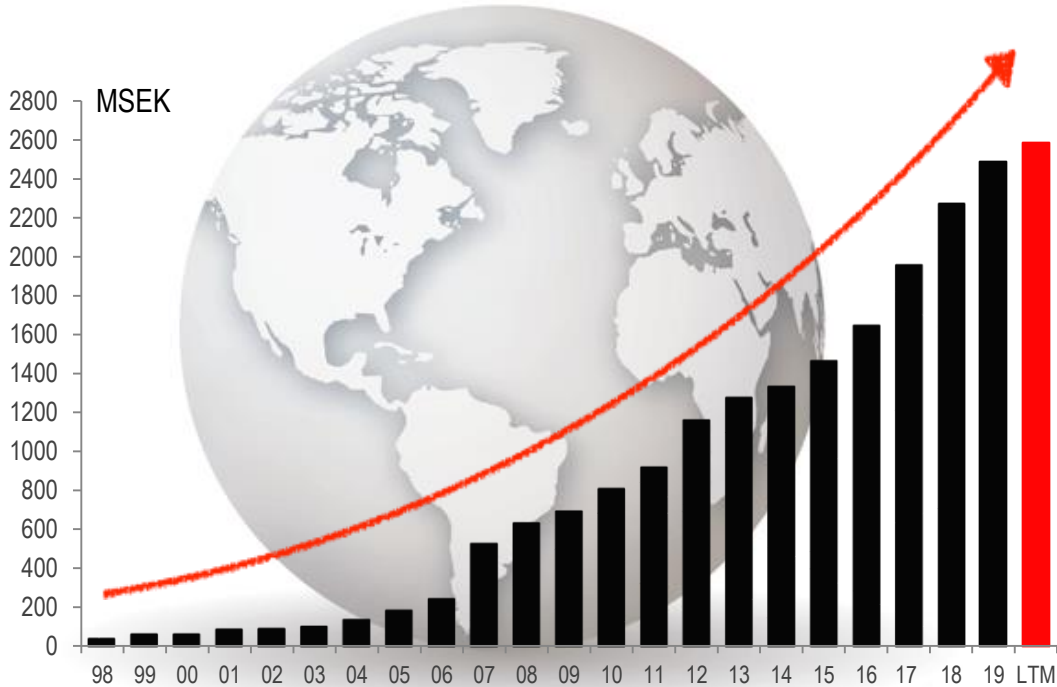
## Integrated Solutions



## Industrial Solutions



# Global expansion



Q2



Medical Solutions

700	100
OMSÄTTNING MSEK	EBITA-RESULTAT MSEK
	14,3
	EBITA-MARGINAL PROCENT

# Medical Solutions

## Medical Devices



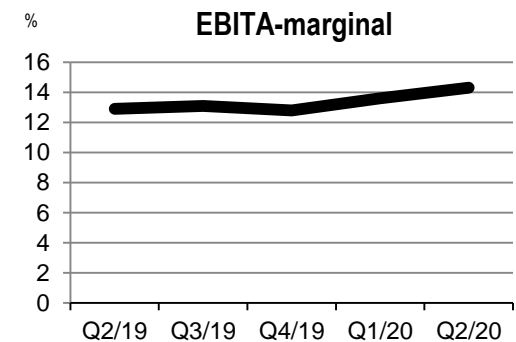
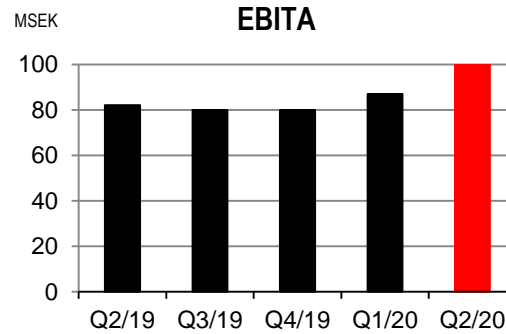
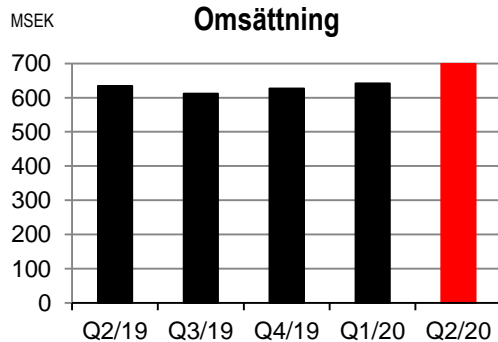
## Pharma Packaging



# Medical Solutions – Q2

- Omsättningsökning med 10 procent
  - Justerat för valuta en ökning med starka 9 procent
  - Stark tillväxt av produktionsvolymen
  - Hög efterfrågan inom bl a diagnostik och andningshjälpmedel som gynnats av coronasituationen
- Mycket stark EBITA-marginal 14,3 procent (12,9)
  - Höga volymer och positiv försäljningsmix

MSEK	Q2		Ack. 6 mån.	
	2020	2019	2020	2019
Omsättning	700	634	1 342	1 245
Rörelseresultat (EBITA)	100	82	187	160
EBITA-marginal (%)	14,3	12,9	13,9	12,9
Rörelseresultat (EBIT)	100	82	186	159



Q2

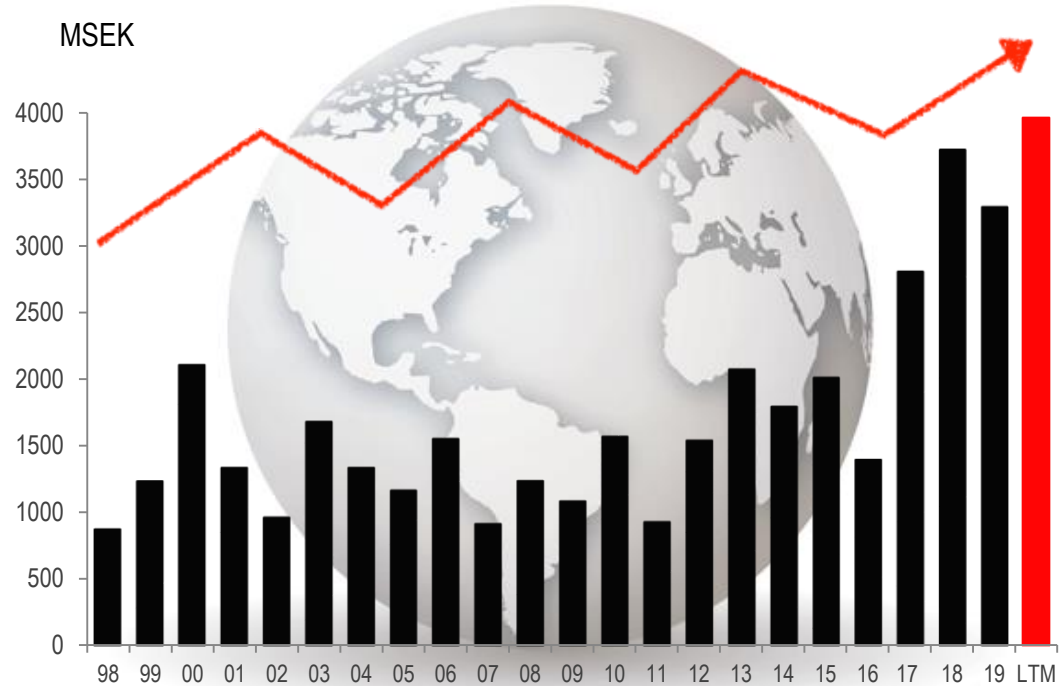
Integrated Solutions

1.149  
OMSÄTTNING  
MSEK

166  
EBITA-RESULTAT  
MSEK

14,4  
EBITA-MARGINAL  
PROCENT

Expansion till nya marknadssegment




# Integrated Solutions

Consumer  
Electronics

VHP



EMC/  
Thermal

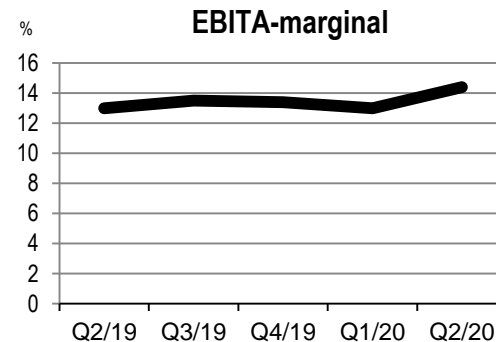
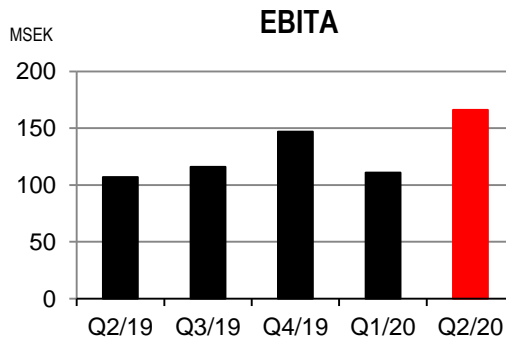
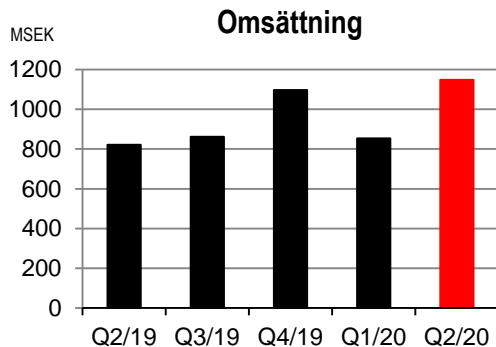


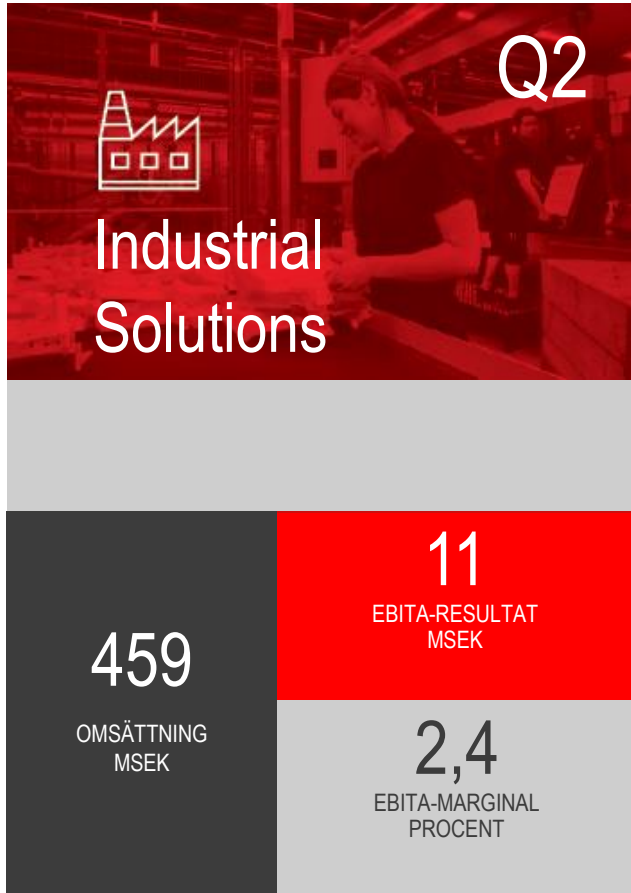


# Integrated Solutions – Q2

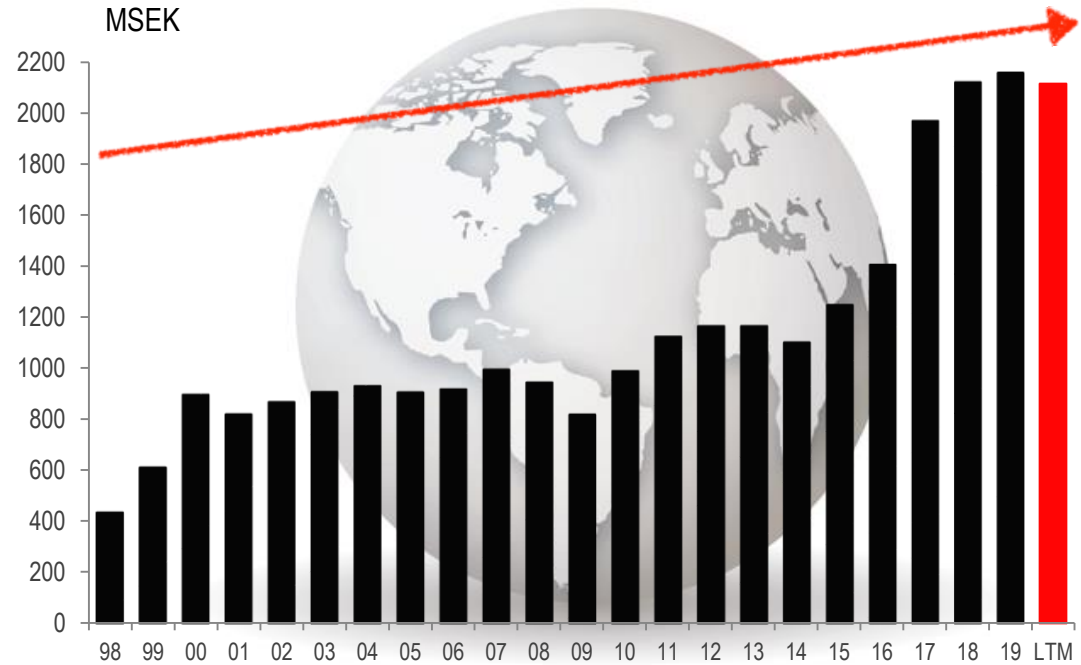
- Omsättningsökning med 40 procent
  - Justerat för valuta och förvärv, tillväxt med hela 32 procent
  - Hög efterfrågan inom VHP
  - Lageruppbyggnad i kundledet har haft fortsatt positiv påverkan
    - \* Utrullning av nya produktvarianter
  - Bedömd normaliserad lageruppbyggnad i tredje kvartalet men med fortsatt goda volymer
  - EMC har haft god tillväxt
  - Fortsatt låga volymer av mobiltelefoner
- Mycket stark EBITA-marginal om 14,4 procent (13,0)
  - Höga volymer
  - Ett generellt bidrag från kinesiska myndigheter påverkade positivt med drygt 1 procentenhet

MSEK	Q2		Ack. 6 mån.	
	2020	2019	2020	2019
Omsättning	1 149	821	2 003	1 333
Rörelseresultat (EBITA)	166	107	277	164
EBITA-marginal (%)	14,4	13,0	13,8	12,3
Rörelseresultat (EBIT)	165	107	276	164





## Teknologi- och geografisk expansion




# Industrial Solutions

General  
Industry



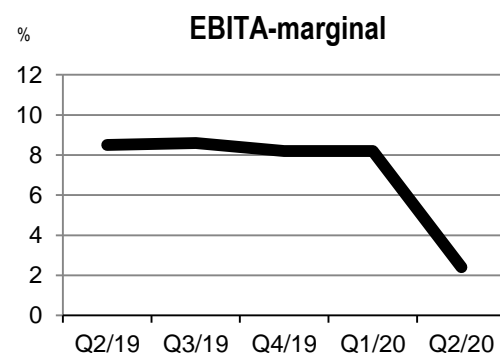
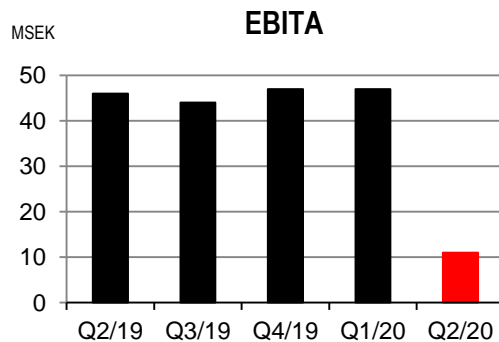
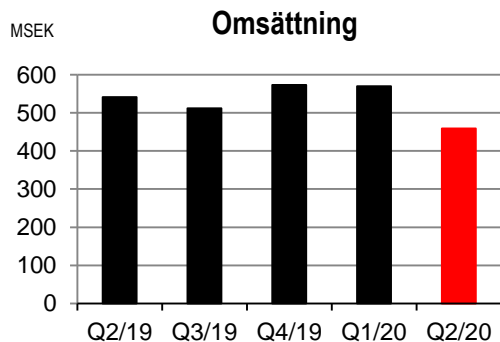
Automotive



# Industrial Solutions – Q2

- Omsättningsminskning med 15 procent
  - Justerat för valuta en minskning med 16 procent
  - Lägre efterfrågan från fordonsindustrin till följd av nedstängning under första delen av kvartalet
  - Låga men successivt ökande volymer fr o m andra halvan av kvartalet
  - Coronasituationen i kombination med semesterperiod påverkar volymer även under tredje kvartalet
- EBITA-marginal om 2,4 procent (8,5)
  - Låga volymer
  - Uppsägningskostnader har påverkat med knappt 2 procentenheter

MSEK	Q2		Ack. 6 mån.	
	2020	2019	2020	2019
Omsättning	459	541	1 029	1 074
Rörelseresultat (EBITA)	11	46	58	90
EBITA-marginal (%)	2,4	8,5	5,6	8,4
Rörelseresultat (EBIT)	10	45	56	88




# Nyckeltal koncernen

MSEK	Q2		Ack. 6 mån.		R-12 <sup>(**)</sup>	Helår 2019**
	2020	2019	2020*	2019		
Nettoomsättning	2 307	1 987	4 372	3 643	8 648	7 919
Rörelseresultat (EBITA)	269	233	496	408	983	895
EBITA-marginal (%)	11,7	11,7	11,3	11,2	11,4	11,3
Resultat efter finansiella poster	257	223	478	389	946	857
Resultat efter skatt	207	180	384	311	776	703
Effektiv skatt (%)	19,5	19,3	19,7	20,1	18,0	18,0
Kassaflöde efter investeringar exkl. förvärv o avytrr.	685	178	612	203	1 209	800
Nettoinvesteringar, kassaflödespåverkan exkl. förvärv o avytrr.	63	87	133	192	301	360
Resultat per aktie (SEK)	7,79	6,81	14,45	11,77	29,24	26,60
Justerat resultat per aktie (SEK)	7,82	6,81	14,57	11,84	29,50	26,82
Soliditet (%)	–	–	51	47	51	48
Finansiell nettotillgång (+) / nettoskuld (–)	1 245	190	1 245	190	1 245	666
Avkastning på sysselsatt kapital (%)	23,4	23,6	23,4	23,6	23,4	23,1
Rörelseresultat (EBIT)	267	232	492	405	974	887
Kassagenerering (%)	–	–	–	–	120	88

\* Inklusive engångsposter om –14 MSEK i Q1, 2020

\*\* Inklusive engångsposter om –22 MSEK i Q4, 2019



# Nuläge

## Medical Solutions



- Fortsatt tillväxtstrategi
- Innovation i fokus
- Starka kundrelationer
- Påverkan av coronasituationen

## Integrated Solutions



- Etablerad position inom nya produktområden
- Fortsatt stark position inom EMC
- Flexibel produktionsstruktur

## Industrial Solutions



- Framflyttade marknadspositioner
- Effektiviseringsåtgärder har vidtagits och ger successiv effekt
- Påverkan av coronasituationen

# Tack!

Denna presentation kan innehålla framåtblickande uttalanden. När ord som t.ex. "företser", "tror", "beräknar", "förväntar", "avser", "planerar" och "projicerar" förekommer i denna presentation är avsikten att de skall utvisa framåtblickande uttalanden. Dessa uttalanden kan innefatta risker och osäkerheter beträffande t.ex. produkt efterfrågan, marknadsacceptans, effekter av ekonomiska förhållanden, påverkan från konkurrerande produkter och prissättning, valutakurseffekter samt andra risker. Dessa framåtblickande uttalanden avspeglar Nolato-ledningens syn på framtida händelser vid den tidpunkt uttalandena görs, men görs med förbehåll för olika risker och osäkerheter. Samtliga dessa framåtblickande uttalanden är baserade på Nolato-ledningens uppskattningar och antaganden och bedöms vara rimliga, men är i sig osäkra och svåra att förutse. Faktiska utfall och erfarenheter kan avvika väsentligt från de framåtblickande uttalandena. Nolato har inte någon avsikt, och åtar sig inte, att uppdatera dessa framåtblickande uttalanden.