

Andra kvartalet

CEO Christer Wahlquist
CFO Per-Ola Holmström

2021-07-20



Medical Solutions



Integrated Solutions

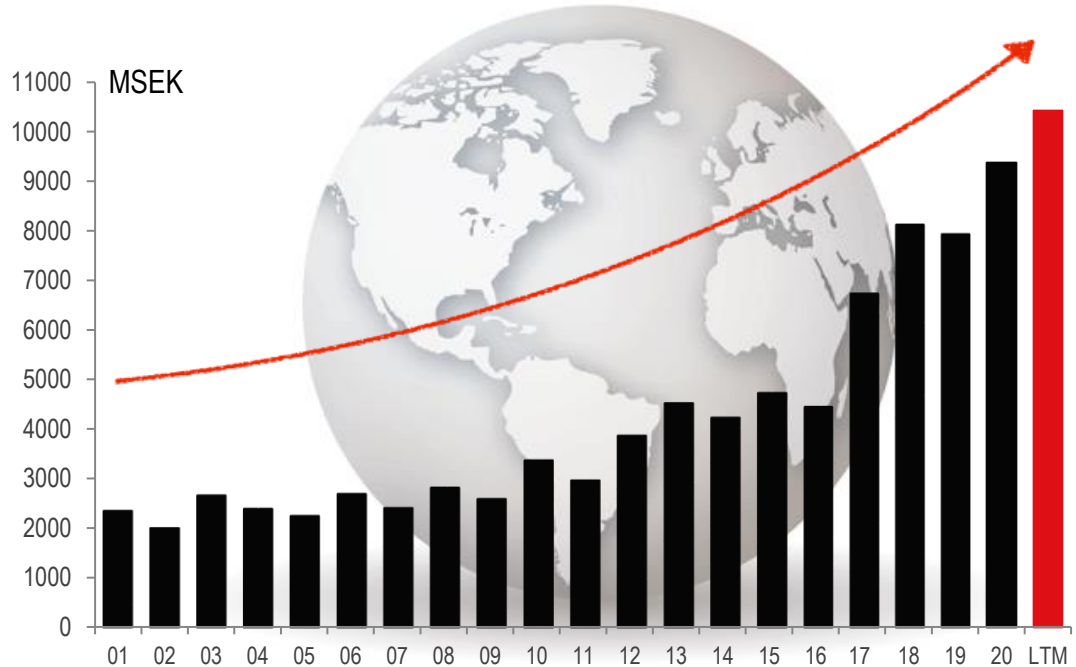


Industrial Solutions

Sammanfattning av Q2 – Koncernen

Global samarbetspartner etablerad på tre kontinenter

- Omsättningen uppgick till 2.786 MSEK (2.307)
 - Omsättningsökning med 21 procent
 - Justerat för valuta och förvärv en ökning med 11 procent
 - GW Plastics förvärvet konsoliderat från 1 september och visade sekventiell stark utveckling
- Rörelseresultatet (EBITA) ökade till 336 MSEK (269) exkl. positiv engångspost om 50 MSEK
- EBITA-marginal om 12,1 procent (11,7)
 - Exkl. engångspost
 - Stark marginal för koncernen
- Kassaflöde efter investeringar uppgick till 346 MSEK (685)



En koncern – tre affärsområden

Nolato

Vårt erbjudande som strategisk partner till utvalda globala kunder omfattar utveckling och produktion inom framförallt det polymera området längs hela värdekedjan

2 786

OMSÄTTNING
MSEK
Q2

336

EBITA-RESULTAT
MSEK
Q2

12,1

EBITA-MARGINAL
%
Q2

Medical Solutions

Utveckling och tillverkning av komplexa produktsystem och komponenter för medicinteknik, läkemedelsindustri samt diagnostik

1 021

OMSÄTTNING
MSEK
Q2

124

EBITA-RESULTAT
MSEK
Q2

12,1

EBITA-MARGINAL
%
Q2

Integrated Solutions

Design, utveckling och tillverkning av avancerade komponenter, delsystem och färdigförpackade produkter inom konsumentelektronik, EMC & Thermal

1 186

OMSÄTTNING
MSEK
Q2

154

EBITA-RESULTAT
MSEK
Q2

13,0

EBITA-MARGINAL
%
Q2

Industrial Solutions

Utveckling och tillverkning av produkter och produktsystem till kunder inom fordon, hygien, förpackningar, trädgård/skog, vitvaror, möbelindustri och andra utvalda industrisegment

580

OMSÄTTNING
MSEK
Q2

62

EBITA-RESULTAT
MSEK
Q2

10,7

EBITA-MARGINAL
%
Q2

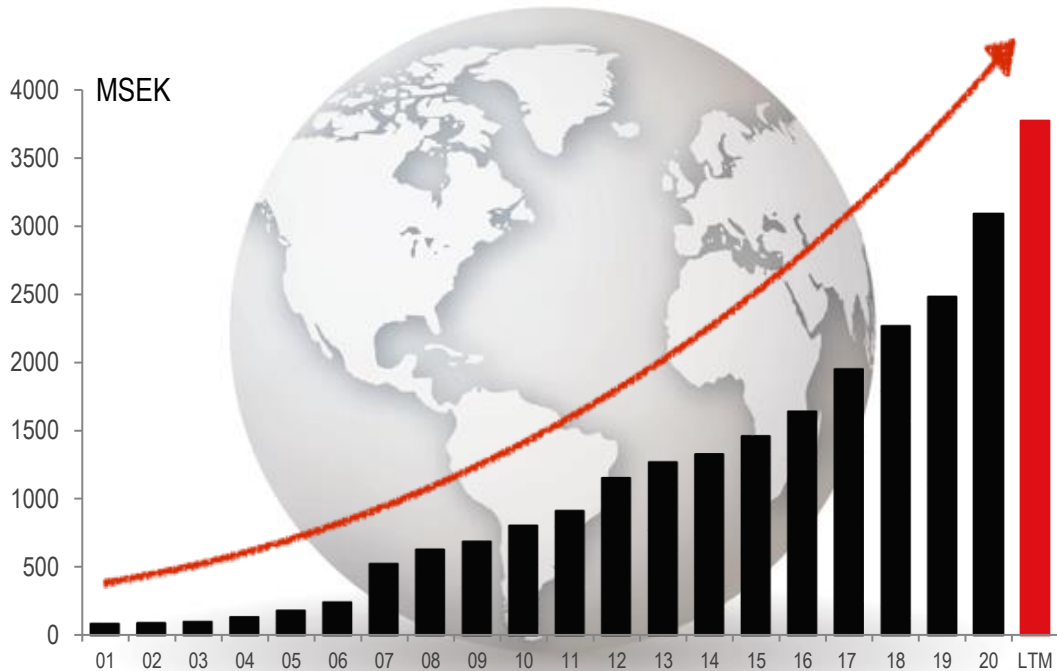


Q2

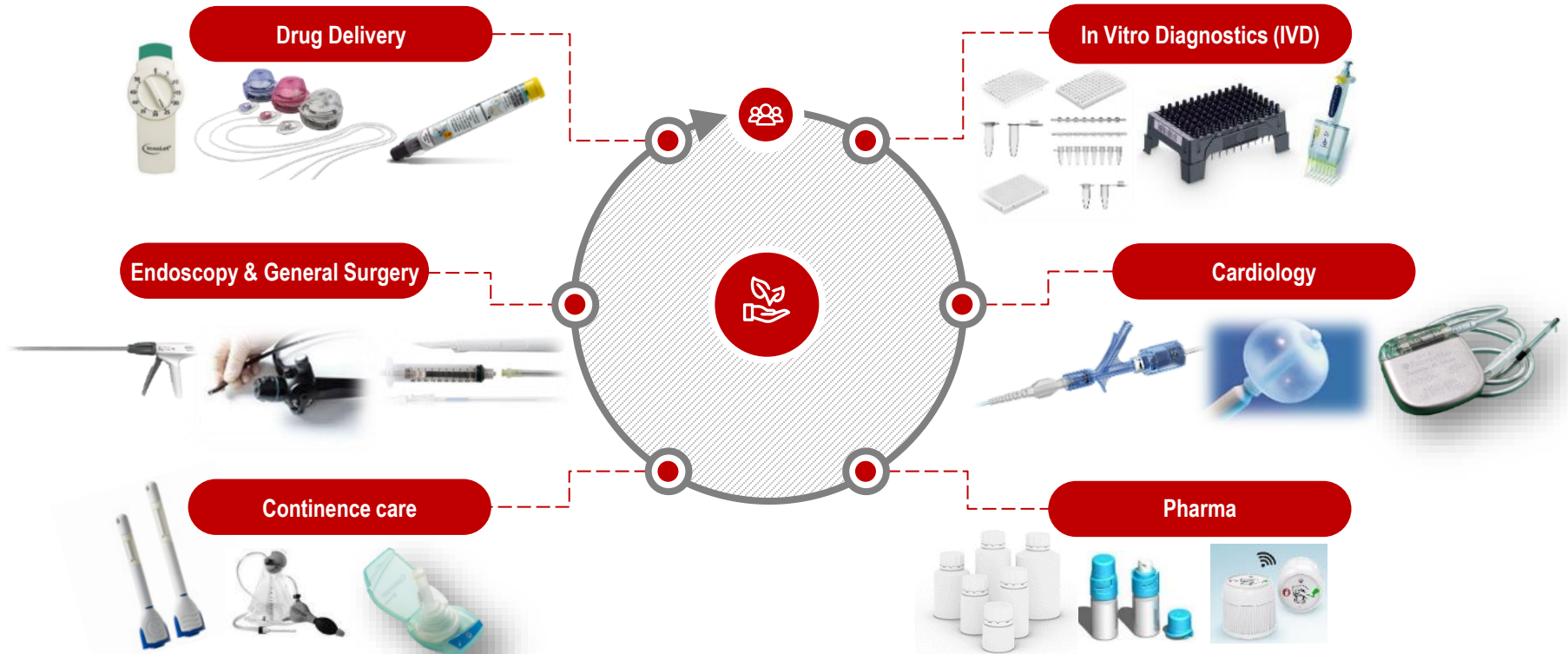
Medical Solutions

1 021 OMSÄTTNING MSEK	124 EBITA MSEK
	12,1 EBITA-MARGINAL %

Global expansion



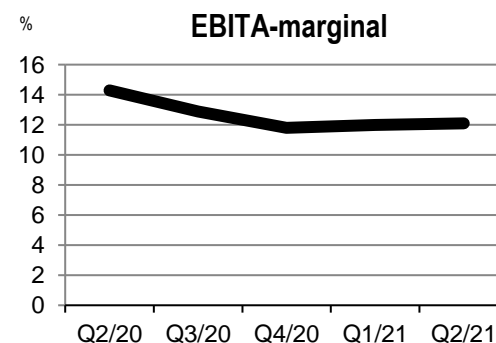
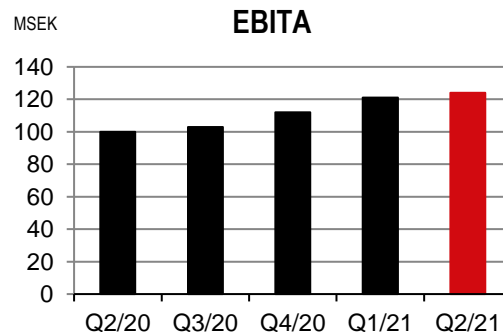
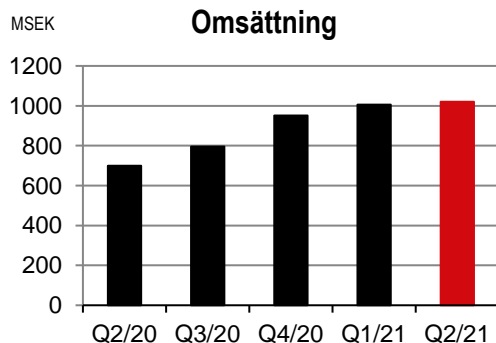
Medical Solutions – fokuserade produktområden

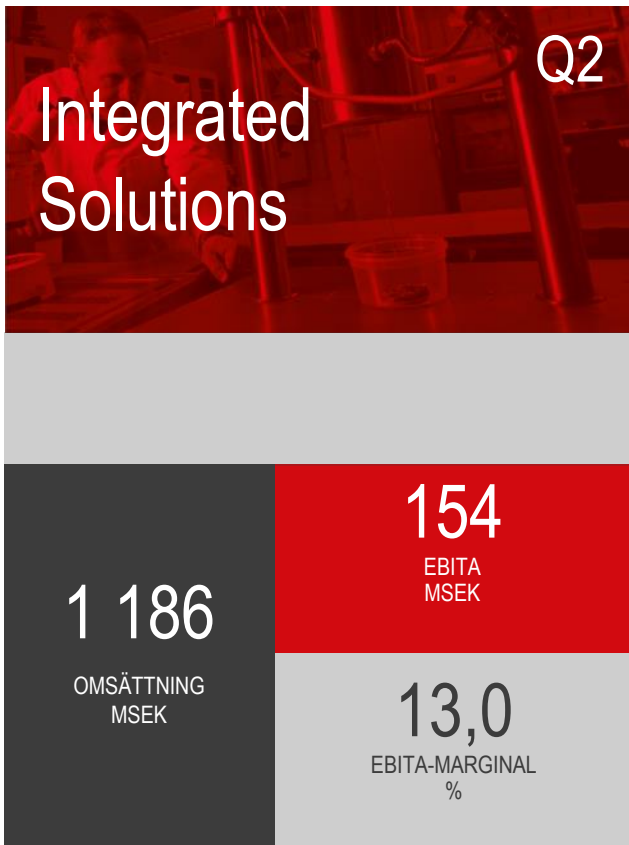


Medical Solutions – Q2

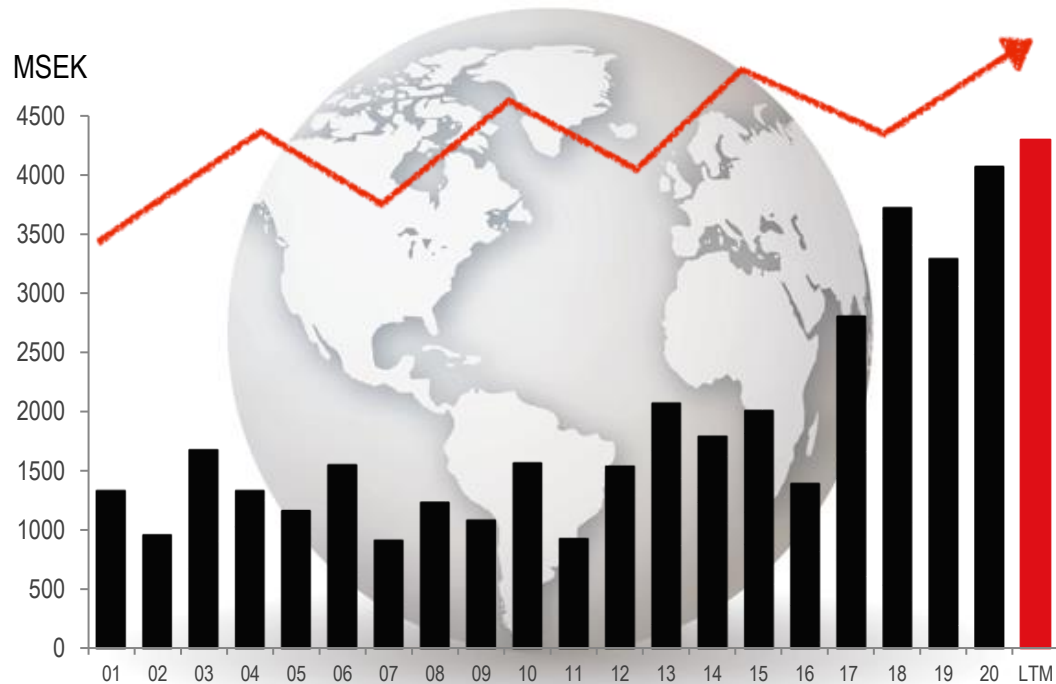
- Omsättningsökning med 46 procent
 - Justerat för valuta och förvärv en ökning med 2 procent
 - Generellt god efterfrågan men inom diagnostik begränsar tillgänglig kapacitet
 - Sekventiell ökning av kirurgi men pandemin påverkar fortsatt negativt
 - Stark utveckling för förvärvade GW Plastics
- EBITA-marginal om 12,1 procent (14,3)
 - Utspädningsseffekt från förvärvade amerikanska verksamheten påverkar marginalen
- Expansion av produktionskapaciteten
 - Schweiz, Ungern, Polen, USA och Sverige löper enligt plan

MSEK	Q2		Ack. 6 mån.	
	2021	2020	2021	2020
Omsättning	1 021	700	2 027	1 342
Rörelseresultat (EBITA)	124	100	245	187
EBITA-marginal (%)	12,1	14,3	12,1	13,9
Rörelseresultat (EBIT)	118	100	232	186





Expansion till nya marknadssegment




Integrated Solutions

VHP



Consumer Electronics

EMC/Thermal



Integrated Solutions – Q2

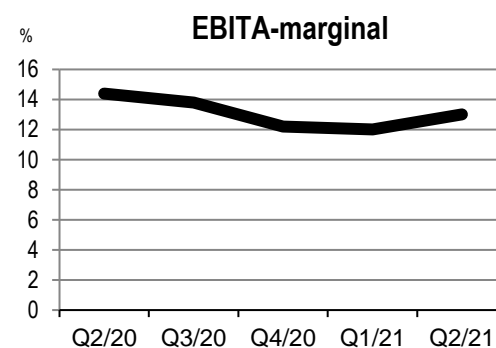
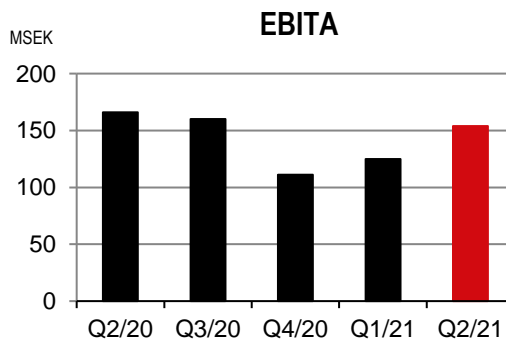
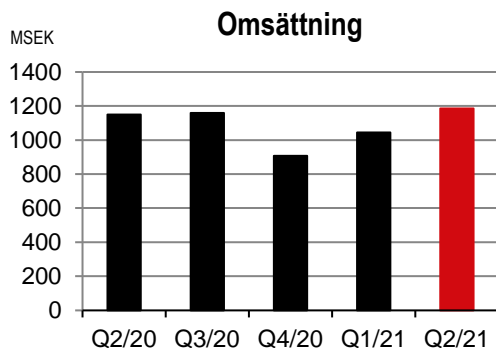
- Omsättningsökning med 3 procent

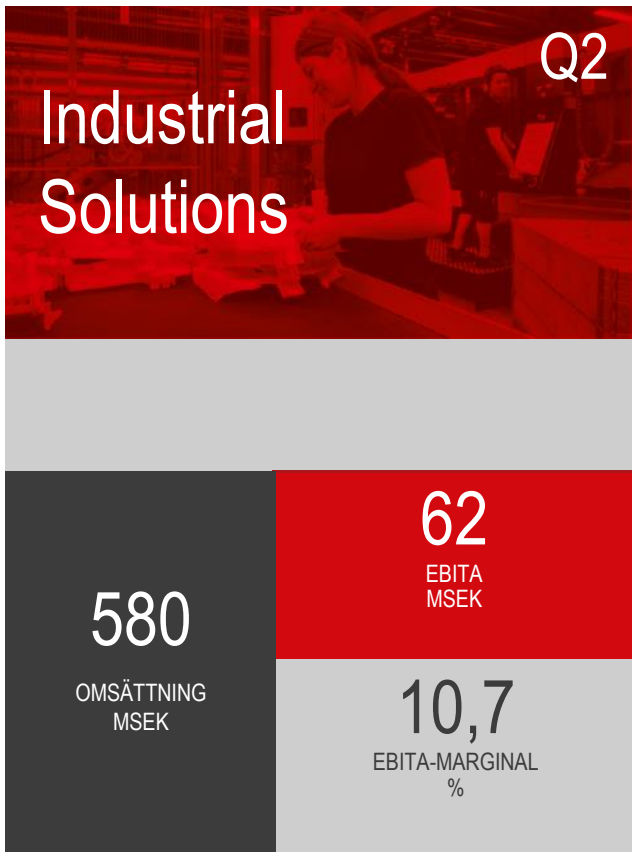
- Justerat för valuta en ökning med 12 procent
- Stark tillväxt för VHP med ökade volymer
- Stabila volymer för EMC
 - * Tillfälligt höga jämförelsetal för kvartalet
 - * 5G-utbyggnad driver volymer inom telecom
 - * Satsningar inom automotive utvecklas väl
- God omsättningstillväxt bedöms sektoriellt för tredje kvartalet för både VHP och EMC
 - * Eventuella störningar i försörjning av elektronikkomponenter kan påverka

- EBITA-marginal om 13,0 procent (14,4)

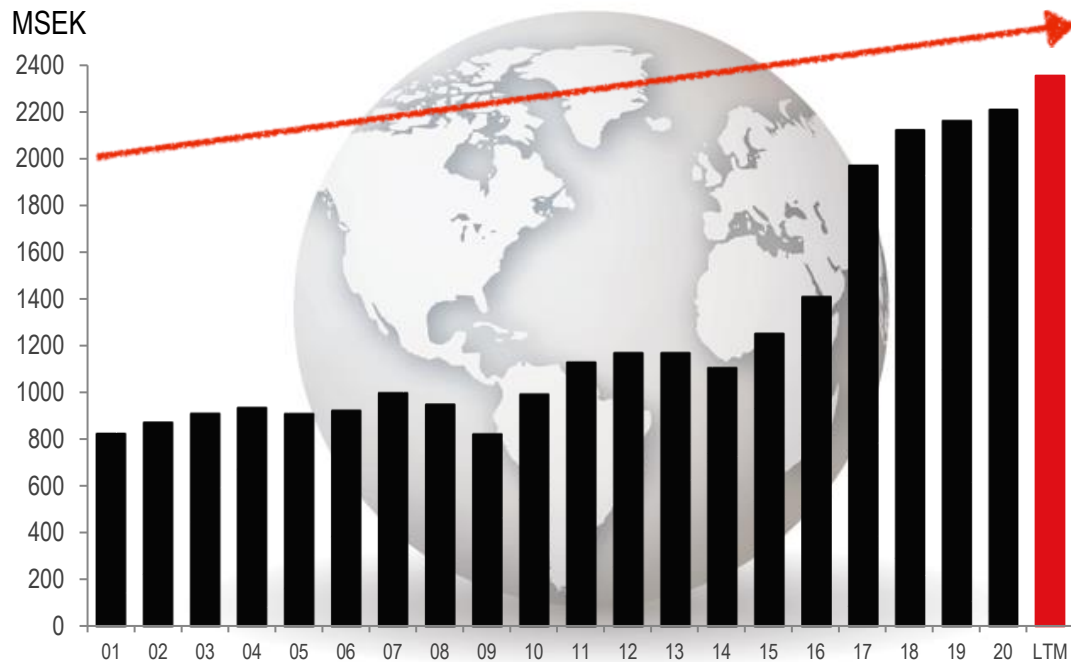
- Föregående år positiv påverkan av generellt bidrag från kinesiska myndigheter med drygt 1 procentenhet

MSEK	Q2		Ack. 6 mån.	
	2021	2020	2021	2020
Omsättning	1 186	1 149	2 231	2 003
Rörelseresultat (EBITA)	154	166	279	277
EBITA-marginal (%)	13,0	14,4	12,5	13,8
Rörelseresultat (EBIT)	153	165	278	276





Teknologi- och geografisk expansion




Industrial Solutions



General Industry

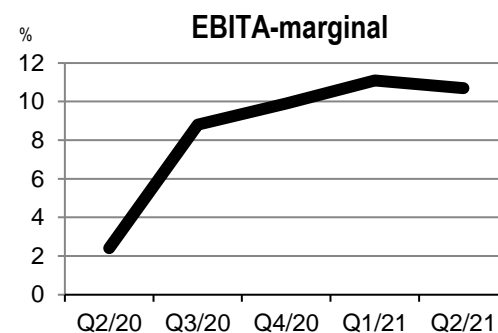
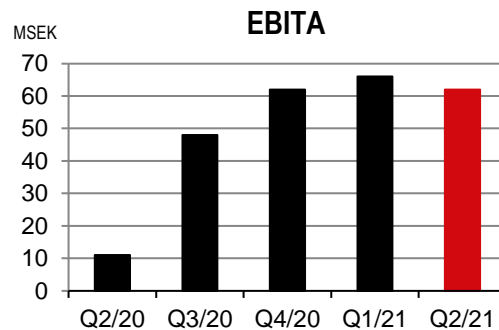
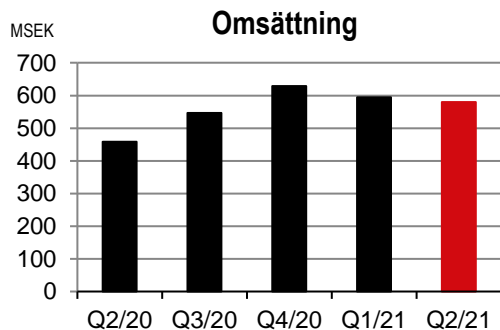
Automotive



Industrial Solutions – Q2

- Omsättningsökning med 26 procent
 - Justerat för valuta och förvärv, en ökning med hela 22 procent
 - Komponentbrist inom framförallt fordon har påverkat något negativt
- EBITA-marginal om 10,7 procent (2,4)
 - Föregående år påverkade pandemin och produktionsstopp inom fordon kraftigt negativt

MSEK	Q2		Ack. 6 mån.	
	2021	2020	2021	2020
Omsättning	580	459	1 175	1 029
Rörelseresultat (EBITA)	62	11	128	58
EBITA-marginal (%)	10,7	2,4	10,9	5,6
Rörelseresultat (EBIT)	60	10	124	56



Nyckeltal koncernen

MSEK	Q2		Ack. 6 mån.		R-12 ^{1,2}	Helår 2020 ^{2,3}
	2021 ¹⁾	2020	2021 ¹⁾	2020 ³⁾		
Nettoomsättning	2 786	2 307	5 431	4 372	10 418	9 359
Rörelseresultat (EBITA)	386	269	694	496	1 264	1 066
EBITA-marginal (%)	13,9	11,7	12,8	11,3	12,1	11,4
Resultat efter finansiella poster	360	257	646	478	1 182	1 014
Resultat efter skatt	291	207	517	384	939	806
Effektiv skatt (%)	19,2	19,5	20,0	19,7	20,6	20,5
Kassaflöde efter investeringar exkl. förvärv o avytrr.	346	685	417	612	710	905
Nettoinvesteringar, kassaflödespåverkan exkl. förvärv o avytrr.	154	63	332	133	546	347
Resultat per aktie (SEK)	1,08	0,78	1,93	1,45	3,51	3,02
Justerat resultat per aktie (SEK)	1,11	0,78	1,98	1,46	3,60	3,08
Soliditet (%)	–	–	45	51	45	44
Finansiell nettoskuld (–) / nettotillgång (+)	–	–	–194	1 245	–194	–298
Avkastning på sysselsatt kapital (%)	–	–	21,0	23,4	21,0	20,7
Rörelseresultat (EBIT)	377	267	676	492	1 232	1 048
Kassagenerering (%)	–	–	–	–	62	87

¹⁾ Inklusive engångsposter om +50 MSEK i Q1, 2021

²⁾ Inklusive engångsposter (förvärvskostnader) om –17 MSEK i Q3, 2020

³⁾ Inklusive engångsposter om –14 MSEK i Q1, 2020



Nuläge

Medical Solutions



- Fortsatt tillväxtstrategi
- Innovation i fokus
- Starka kundrelationer
- Påverkan av pandemin
- Realisering av marknadssynergier

Integrated Solutions



- Etablerad position inom nya produktområden
- Flexibel produktionsstruktur
- 5G-utbyggnaden och nya satsningar inom automotive positivt för EMC

Industrial Solutions



- Framflyttade marknadspositioner
- Kontinuerliga effektiviseringar
- Påverkan av pandemin
- Fokus på hållbara lösningar

Tack!



Denna presentation kan innehålla framåtblickande uttalanden. När ord som t.ex. "företser", "tror", "beräknar", "förväntar", "avser", "planerar" och "projicerar" förekommer i denna presentation är avsikten att de skall utvisa framåtblickande uttalanden. Dessa uttalanden kan innefatta risker och osäkerheter beträffande t.ex. produkt efterfrågan, marknadsacceptans, effekter av ekonomiska förhållanden, påverkan från konkurrerande produkter och prissättning, valutakurseffekter samt andra risker. Dessa framåtblickande uttalanden avspeglar Nolato-ledningens syn på framtida händelser vid den tidpunkt uttalandena görs, men görs med förbehåll för olika risker och osäkerheter. Samtliga dessa framåtblickande uttalanden är baserade på Nolato-ledningens uppskattningar och antaganden och bedöms vara rimliga, men är i sig osäkra och svåra att förutse. Faktiska utfall och erfarenheter kan avvika väsentligt från de framåtblickande uttalandena. Nolato har inte någon avsikt, och åtar sig inte, att uppdatera dessa framåtblickande uttalanden.