



Tredje kvartalet 2020

CEO Christer Wahlquist
CFO Per-Ola Holmström
2020-10-23



Medical
Solutions



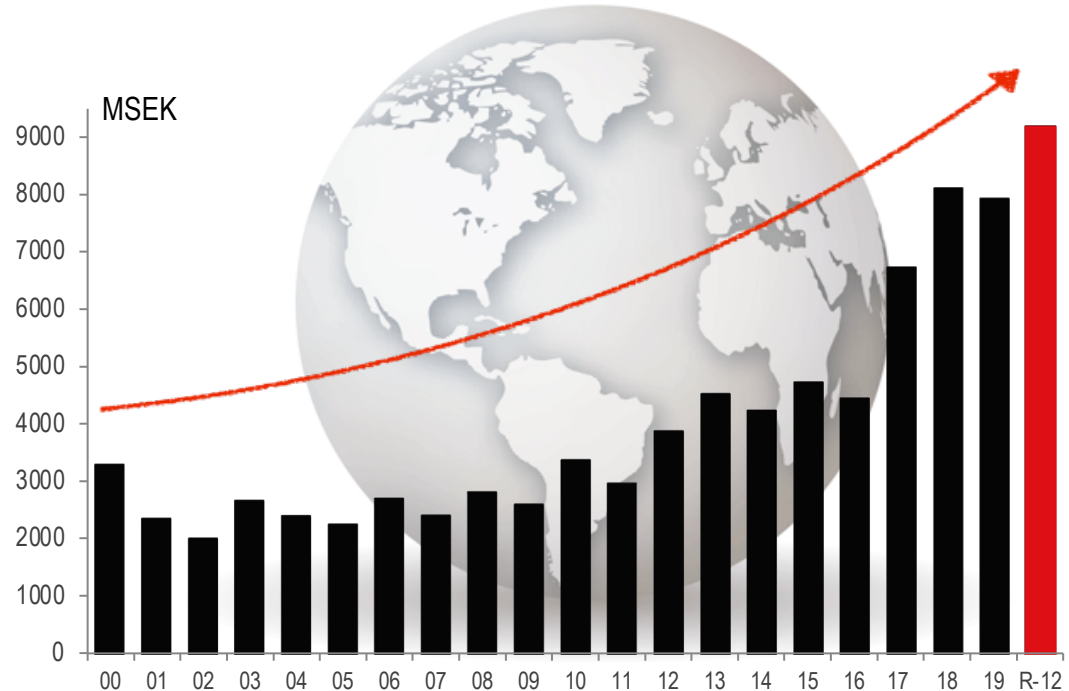
Integrated
Solutions



Industrial
Solutions

Sammanfattning av Q3 – Koncernen

- Omsättningen uppgick till 2.500 MSEK (1.980)
 - Justerat för valuta och förvärv ökade omsättningen med hela 22 procent
 - GW Plastics förvärvet konsoliderat från 1 september
 - Tillväxt för samtliga affärsområden
- Rörelseresultatet (EBITA) ökade till 304 MSEK (238), exkl. engångspost om -17 MSEK
- EBITA-marginal om 12,2 procent (12,0), exkl. engångspost
 - Stark marginal för koncernen
- Kassaflöde efter investeringar, exkl. förvärv uppgick till 82 MSEK (-4)
- Fortsatt stark finansiell ställning även efter förvärv med en soliditet på 40%



GW Plastics Inc.

- Nettoomsättning om cirka 1,8 miljarder kronor på årsbasis
- EBITA-marginal i storleksordningen 7 procent
- Omkring 1.100 medarbetare vid sju produktionsanläggningar
- Drygt fyra femtedelar av GW Plastics verksamhet är relaterad till medicinteknik och resterande del främst till fordonsindustrin
- Diversifierad kundbas, varav den största svarar för cirka 20 procent av omsättningen
- Förvärvspriset uppgick till cirka 2.000 MSEK, inklusive bedömd tilläggsköpeskilling om 200 MSEK, varav cirka 1.800 MSEK erlagts vid tillträdet. Maximal tilläggsköpeskilling kan uppgå till cirka 400 MSEK
- Konsolidering har skett från 1 september
- Bidrog med 145 MSEK i omsättning under en månad i Q3
- Koncernmässiga övervärden uppgår till cirka 1,3 miljarder varav cirka 0,3 miljarder utgör kundrelationer som skrivs av under 10 år

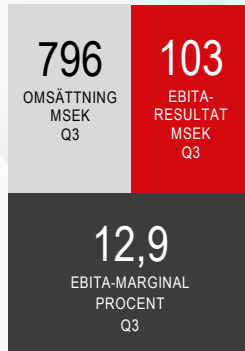


En koncern – tre affärsområden

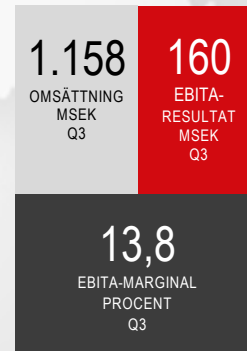
- Ansvarsfullt företagande
- Materialteknologi
- Lösningsorienterad utvecklingspartner
- Produktionsteknologi



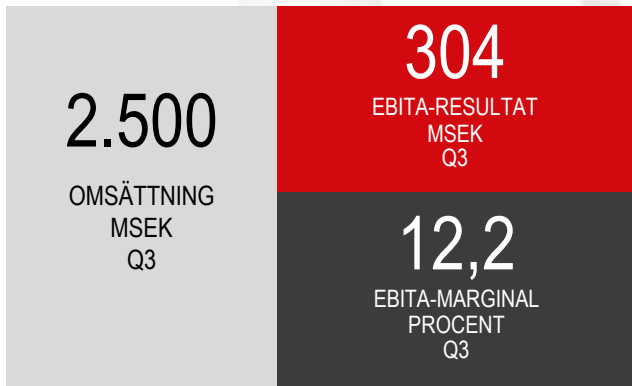
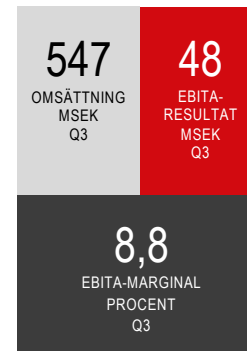
Medical Solutions



Integrated Solutions

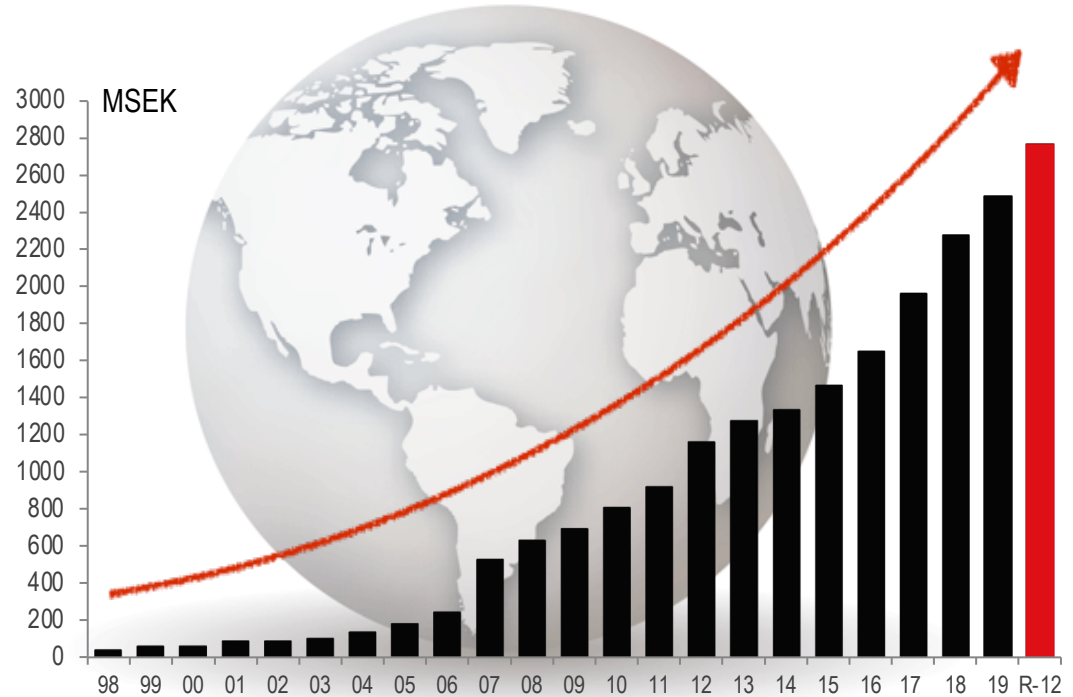


Industrial Solutions





Global expansion



Medical Solutions – fokuserade produktområden

Drug Delivery



In Vitro Diagnostics (IVD)



Endoscopy & General Surgery



Cardiology



Continence Care



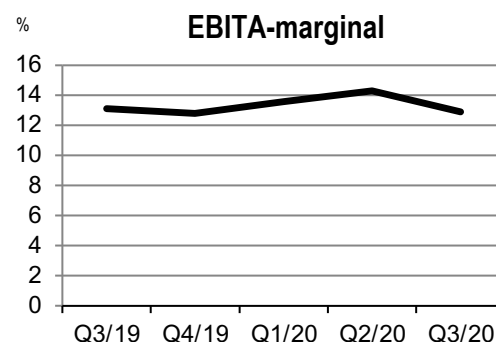
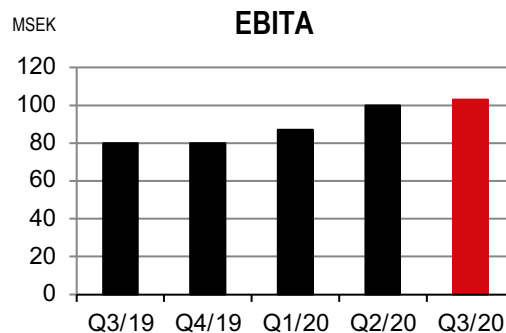
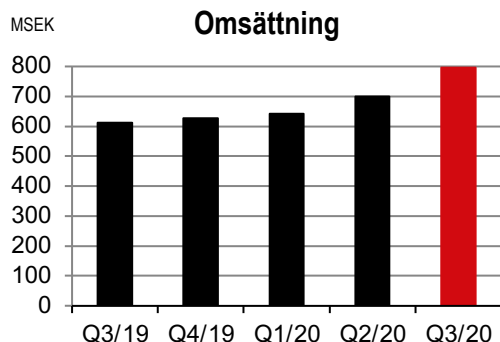
Pharma Packaging



Medical Solutions – Q3

- Omsättningsökning med 30 procent
 - Justerat för valuta och förvärv en ökning med hela 12 procent
 - Förvärvet av GW Plastics bidrog med 127 MSEK och integrationen löper enligt plan
 - Stark tillväxt av produktionsvolymerna
 - Hög efterfrågan inom bl a diagnostik och andningshjälpmedel som ökat till följd av pandemin
- EBITA-marginal om 12,9 procent (13,1)
 - Högt kapacitetsutnyttjande och positiv försäljningsmix har haft gynnsam effekt
 - Förvärvet har påverkat en månad
- Utbyggnad av produktionskapaciteten i Schweiz

MSEK	Q3		Ack. 9 mån.	
	2020	2019	2020	2019
Omsättning	796	612	2 138	1 857
Rörelseresultat (EBITA)	103	80	290	240
EBITA-marginal (%)	12,9	13,1	13,6	12,9
Rörelseresultat (EBIT)	100	79	286	238





Integrated Solutions

Q3

1.158

OMSÄTTNING
MSEK

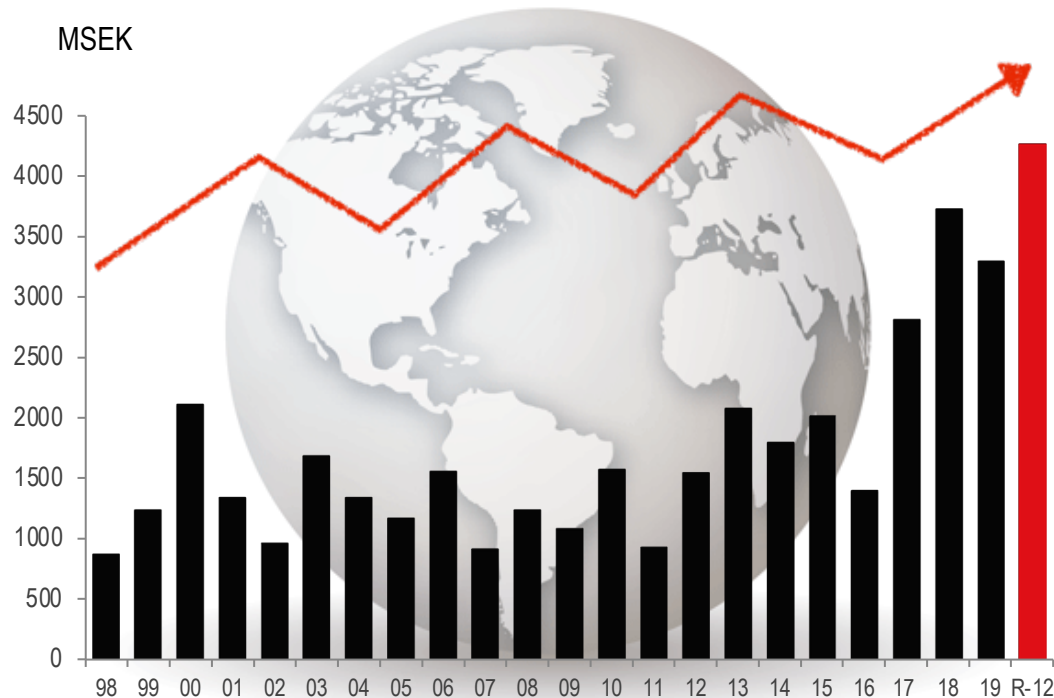
160

EBITA
MSEK

13,8

EBITA-MARGINAL
%

Expansion till nya marknadssegment





Integrated Solutions

Consumer
Electronics

VHP



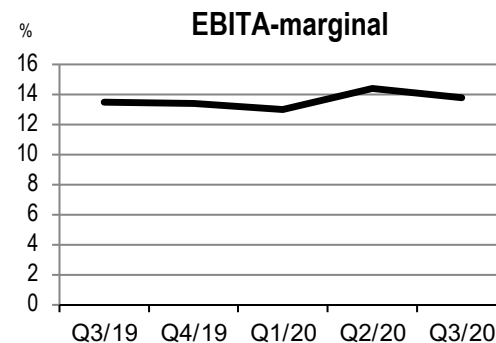
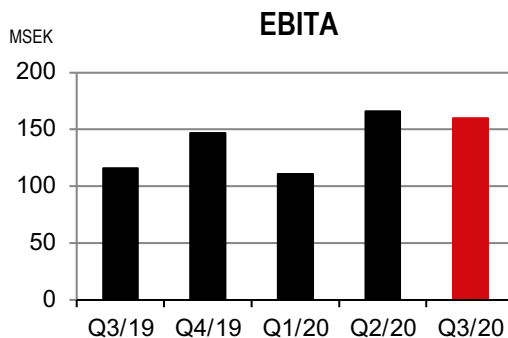
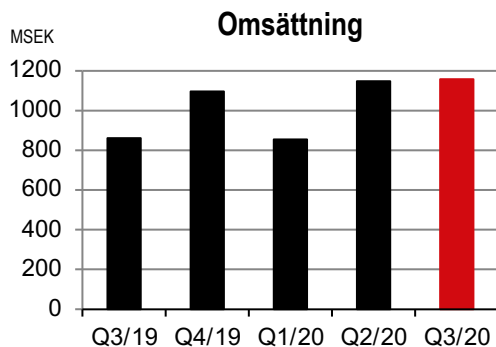
EMC/
Thermal



Integrated Solutions – Q3

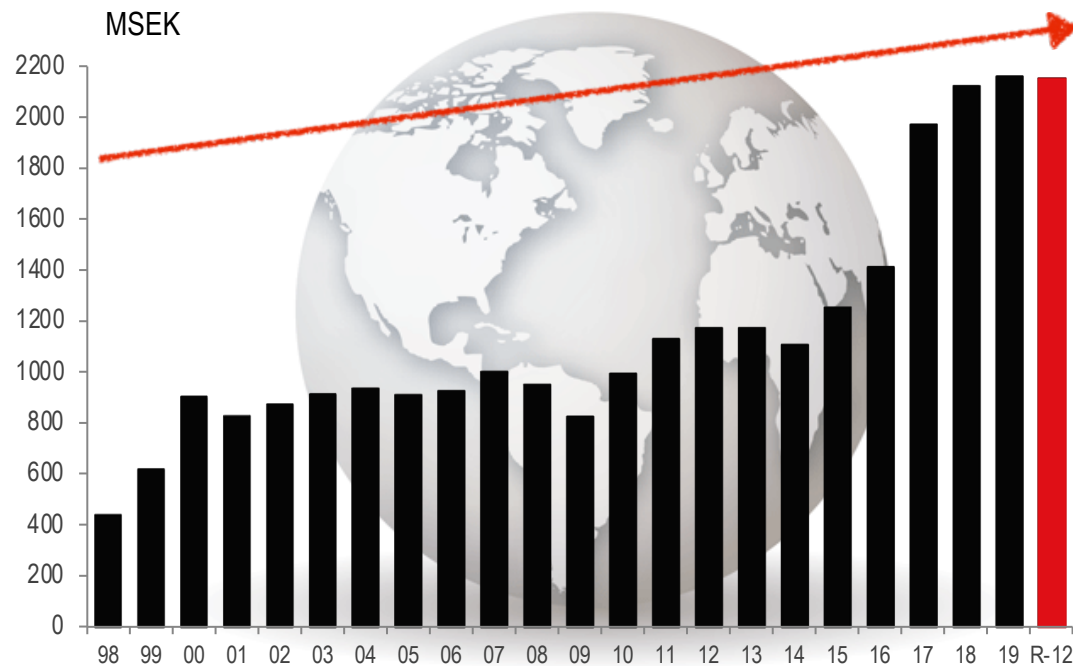
- Omsättningsökning med 34 procent
 - Justerat för valuta och förvärv, tillväxt med hela 40 procent
 - Hög efterfrågan inom VHP
 - God tillväxt under 2020, men historiska volymsvängningar mellan kvartal
 - Tillsammans med kund har vi genomfört kostnadsänkningar i leverantörsledet
 - Omsättning under Q4 mera i nivå med Q1
 - EMC har haft stabil omsättning och fortsatt låga volymer av mobiltelefoner
- Mycket stark EBITA-marginal om 13,8 procent (13,5)
 - Höga volymer

MSEK	Q3		Ack. 9 mån.	
	2020	2019	2020	2019
Omsättning	1 158	862	3 161	2 195
Rörelseresultat (EBITA)	160	116	437	280
EBITA-marginal (%)	13,8	13,5	13,8	12,8
Rörelseresultat (EBIT)	160	116	436	280





Teknologi- och geografisk expansion



Industrial Solutions

General
Industry



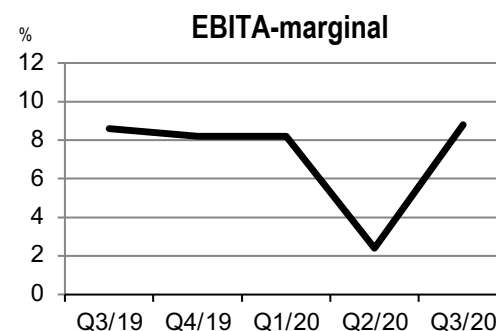
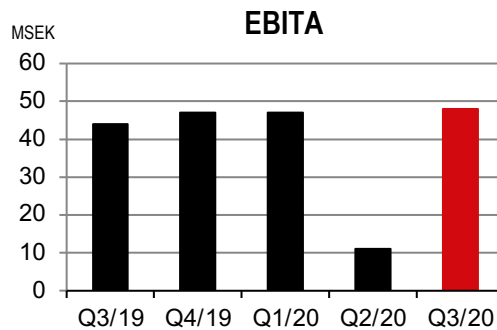
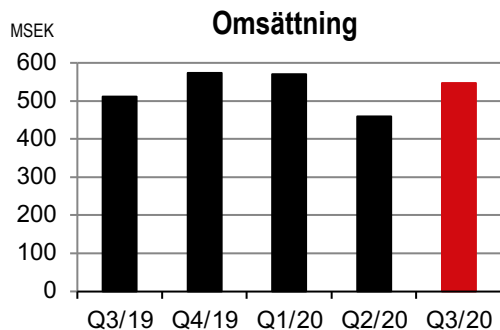
Automotive



Industrial Solutions – Q3

- Omsättningsökning med 7 procent
 - Justerat för valuta och förvärv, tillväxt med 4 procent
 - Successivt ökad efterfrågan från fordonsindustrin
 - Bra volymer inom övriga segment
- EBITA-marginal om 8,8 procent (8,6)
 - Successivt ökade volymer
 - Genomförda kostnadsbesparingar under kvartalet

MSEK	Q3		Ack. 9 mån.	
	2020	2019	2020	2019
Omsättning	547	512	1 576	1 586
Rörelseresultat (EBITA)	48	44	106	134
EBITA-marginal (%)	8,8	8,6	6,7	8,4
Rörelseresultat (EBIT)	46	43	102	131




Nyckeltal koncernen

MSEK	Q3		Ack. 9 mån.		R-12 7)7)7)7)	Helår 2019***
	2020*	2019	2020**)	2019		
Nettoomsättning	2 500	1 980	6 872	5 623	9 168	7 919
Rörelseresultat (EBITA)	287	238	783	646	1 032	895
EBITA-marginal (%)	11,5	12,0	11,4	11,5	11,3	11,3
Resultat efter finansiella poster	267	232	745	621	981	857
Resultat efter skatt	211	186	595	497	801	703
Effektiv skatt (%)	21,0	19,8	20,1	20,0	18,3	18,0
Kassaflöde efter investeringar exkl. förvärv o avyttr.	82	-4	694	199	1 295	800
Nettoinvesteringar, kassaflödespåverkan exkl. förvärv o avyttr.	112	87	245	279	326	360
Resultat per aktie (SEK)	7,90	7,01	22,35	18,79	30,11	26,60
Justerat resultat per aktie (SEK)	8,05	7,09	22,61	18,94	30,45	26,82
Soliditet (%)	-	-	40	47	40	48
Finansiell nettoskuld (-) / nettotillgång (+)	-535	186	-535	186	-535	666
Avkastning på sysselsatt kapital (%)	21,8	23,4	21,8	23,4	21,8	23,1
Rörelseresultat (EBIT)	282	236	774	641	1 020	887
Kassagenerering (%)	-	-	-	-	122	88

* Inklusive engångsposter (förvärvskostnader) om -17 MSEK i Q3, 2020

** Inklusive engångsposter om -14 MSEK i Q1, 2020

*** Inklusive engångsposter om -22 MSEK i Q4, 2019




Nuläge

Medical Solutions



- Fortsatt tillväxtstrategi
- Innovation i fokus
- Starka kundrelationer
- Påverkan av pandemin
- Integration av förvärv

Integrated Solutions



- Etablerad position inom nya produktområden
- Fortsatt stark position inom EMC
- Flexibel produktionsstruktur
- VHP: Kostnadsänkningar inom hela leverantörsledet tillsammans med kund

Industrial Solutions



- Framflyttade marknadspositioner
- Kostnadsbesparingar genomförda
- Påverkan av pandemin
- Integration av förvärv

Tack!



Denna presentation kan innehålla framåtblickande uttalanden. När ord som t.ex. "företser", "tror", "beräknar", "förväntar", "avser", "planerar" och "projicerar" förekommer i denna presentation är avsikten att de skall utvisa framåtblickande uttalanden. Dessa uttalanden kan innefatta risker och osäkerheter beträffande t.ex. produkt efterfrågan, marknadsacceptans, effekter av ekonomiska förhållanden, påverkan från konkurrerande produkter och prissättning, valutakurseffekter samt andra risker. Dessa framåtblickande uttalanden avspeglar Nolato-ledningens syn på framtida händelser vid den tidpunkt uttalandena görs, men görs med förbehåll för olika risker och osäkerheter. Samtliga dessa framåtblickande uttalanden är baserade på Nolato-ledningens uppskattningar och antaganden och bedöms vara rimliga, men är i sig osäkra och svåra att förutse. Faktiska utfall och erfarenheter kan avvika väsentligt från de framåtblickande uttalandena. Nolato har inte någon avsikt, och åtar sig inte, att uppdatera dessa framåtblickande uttalanden.