



Tredje kvartalet

CEO Christer Wahlquist
CFO Per-Ola Holmström

2021-10-28



Medical Solutions



Integrated Solutions



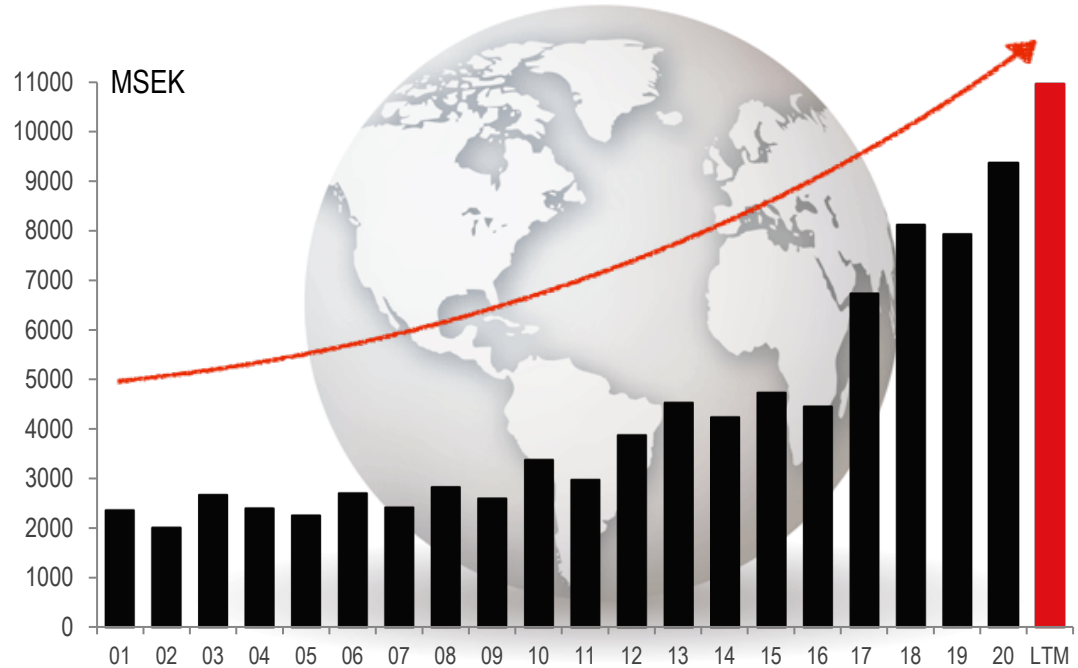
Industrial Solutions



Sammanfattning av Q3 – Koncernen

- Omsättningen uppgick till 3.033 MSEK (2.500)
 - Omsättningsökning med 21 procent
 - Justerat för valuta och förvärv en ökning med hela 16 procent
 - Störningar i försörjningsledet men stark tillväxt för Integrated Solutions
- Rörelseresultatet (EBITA) ökade till 339 MSEK (304 exkl. engångspost om -17 MSEK)
- EBITA-marginal om 11,2 procent (12,2 exkl. engångspost)
- Kassaflöde efter investeringar uppgick till 116 MSEK (82 exkl. förvärv)
- Fortsatt stark finansiell ställning, finansiell nettoskuld om 72 MSEK (535)

Global samarbetspartner etablerad på tre kontinenter



En koncern – tre affärsområden

Nolato

Vårt erbjudande som strategisk partner till utvalda globala kunder omfattar utveckling och produktion inom framförallt det polymera området längs hela värdekedjan.

3 033

OMSÄTTNING
MSEK
Q3

339

EBITA-RESULTAT
MSEK
Q3

11,2
EBITA-MARGINAL
%
Q3

Medical Solutions

Utveckling och tillverkning av komplexa produktsystem och komponenter för medicinteknik, läkemedelsindustri samt diagnostik.

977

OMSÄTTNING
MSEK
Q3

100

EBITA-RESULTAT
MSEK
Q3

10,2
EBITA-MARGINAL
%
Q3

Integrated Solutions

Design, utveckling och tillverkning av avancerade komponenter, delsystem och färdigförpackade produkter inom konsumentelektronik, EMC & Thermal.

1 519

OMSÄTTNING
MSEK
Q3

200

EBITA-RESULTAT
MSEK
Q3

13,2
EBITA-MARGINAL
%
Q3

Industrial Solutions

Utveckling och tillverkning av produkter och produktsystem till kunder inom fordon, hygien, förpackningar, trädgård/skog, vitvaror, möbelindustri och andra utvalda industrisegment.

540

OMSÄTTNING
MSEK
Q3

42

EBITA-RESULTAT
MSEK
Q3

7,8
EBITA-MARGINAL
%
Q3

Medical Solutions



977

OMSÄTTNING
MSEK, Q3

100

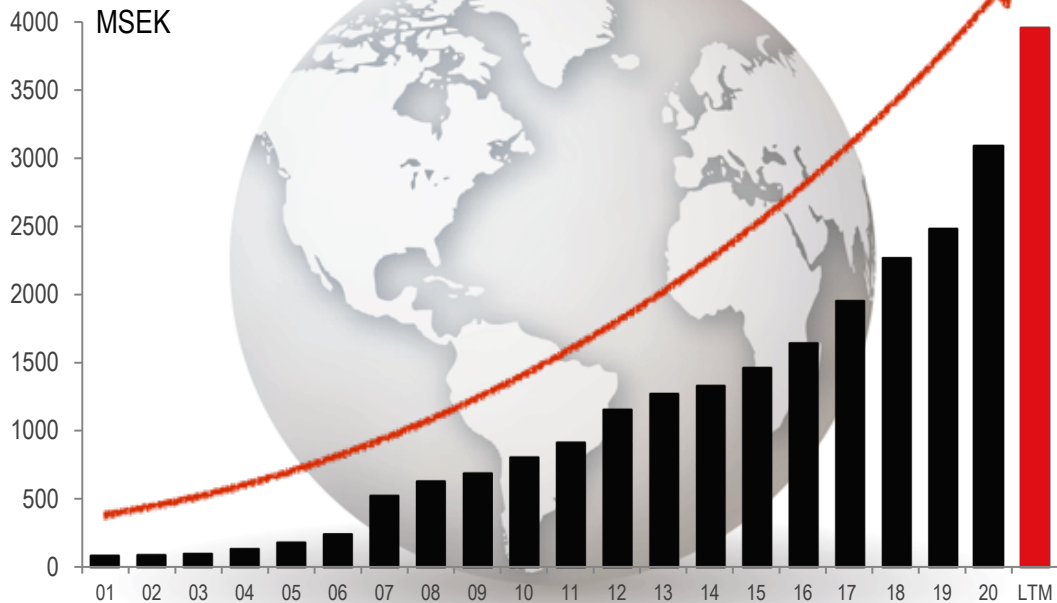
EBITA
MSEK, Q3

10,2

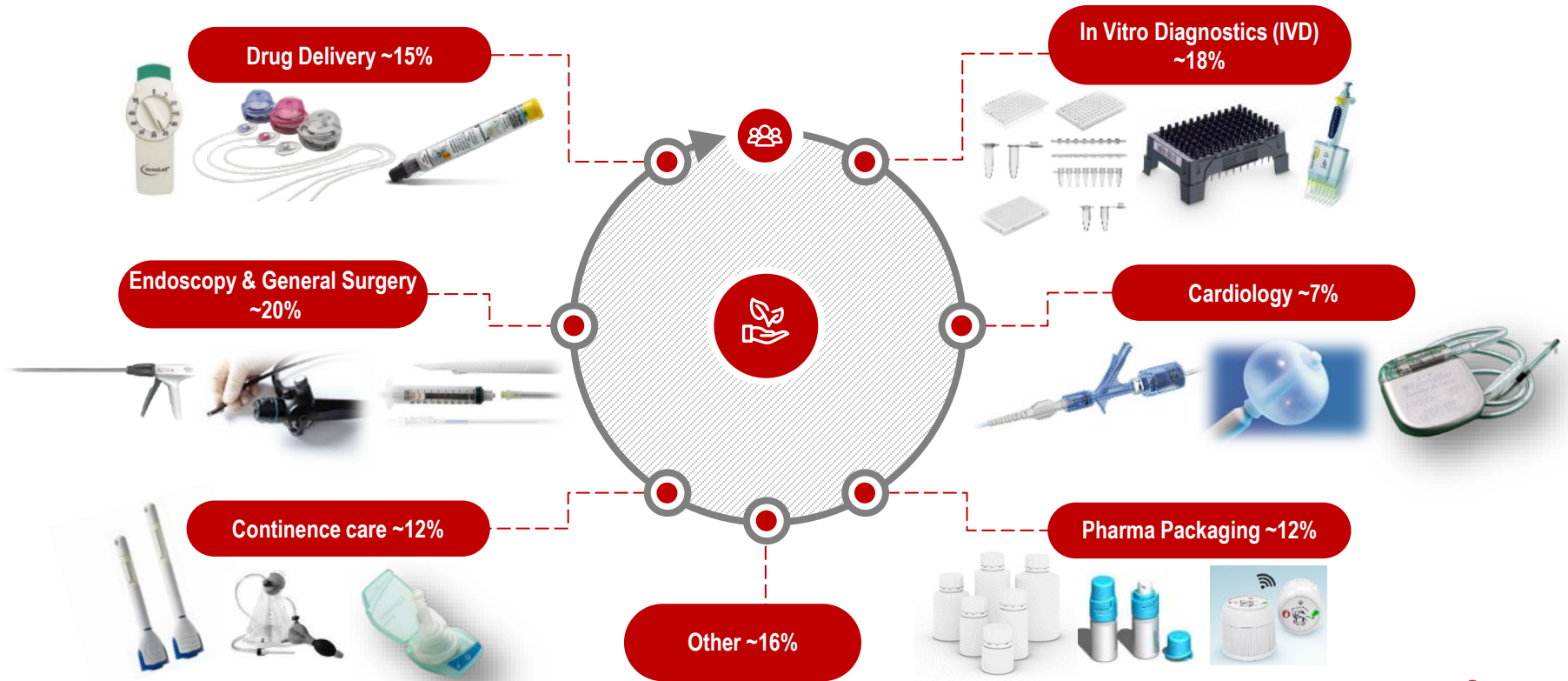
EBITA-MARGINAL
%, Q3

Global expansion

MSEK



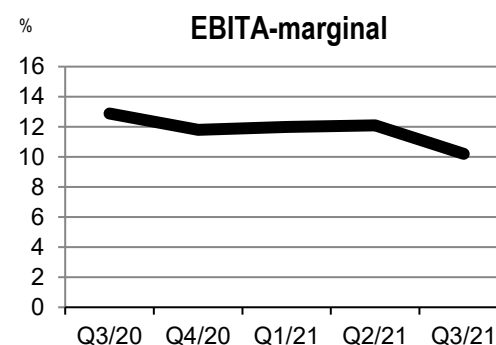
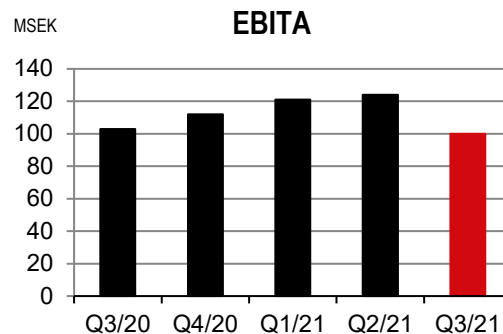
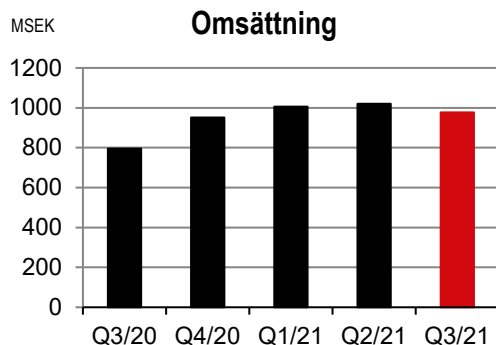
Medical Solutions – fokuserade produktområden



Medical Solutions – Q3

- Omsättningsökning med 23 procent
 - Justerat för valuta och förvärv en minskning med 4 procent
 - Uppskjutna operationer inom kirurgi påverkar fortsatt negativt
 - Lagerjusteringar inom andra områden efter minskad covidpåverkan
- EBITA-marginal om 10,2 procent (12,9)
 - Utspädningseffekt från förvärvade amerikanska verksamheten påverkar marginalen
 - Volympåverkan
 - Upprampning av större nytt projekt medför störningar i Q3 och Q4
- Expansion av produktionskapaciteten
 - Schweiz, Ungern, Polen, USA och Sverige löper enligt plan

MSEK	Q3		Ack. 9 mån.	
	2021	2020	2021	2020
Omsättning	977	796	3 004	2 138
Rörelseresultat (EBITA)	100	103	345	290
EBITA-marginal (%)	10,2	12,9	11,5	13,6
Rörelseresultat (EBIT)	94	100	326	286



Integrated Solutions



1 519

OMSÄTTNING
MSEK, Q3

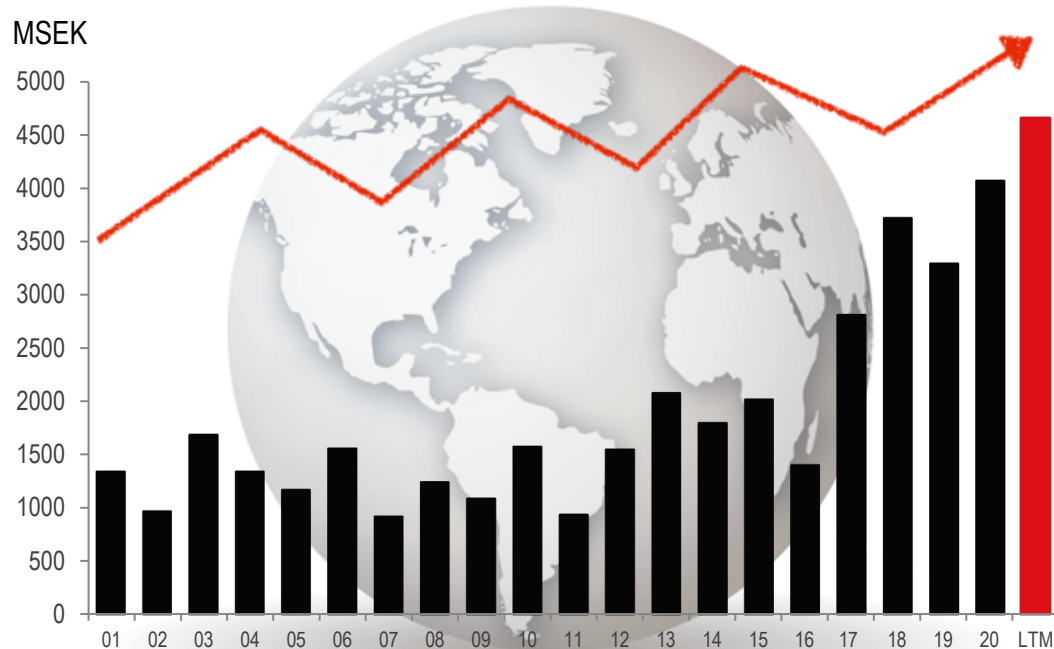
200

EBITA
MSEK, Q3

13,2

EBITA-MARGINAL
%, Q3

Expansion till nya marknadssegment




Integrated Solutions

VHP



Consumer Electronics

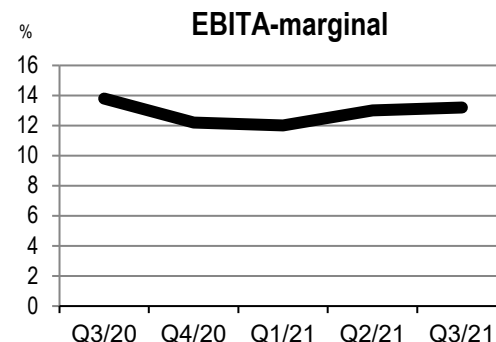
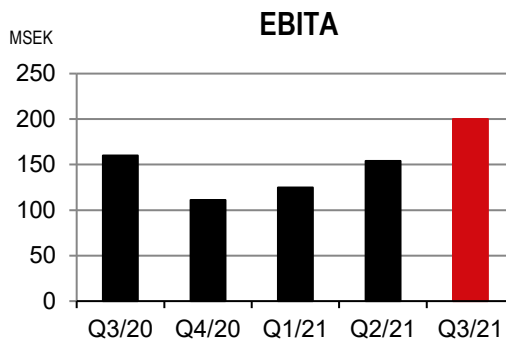
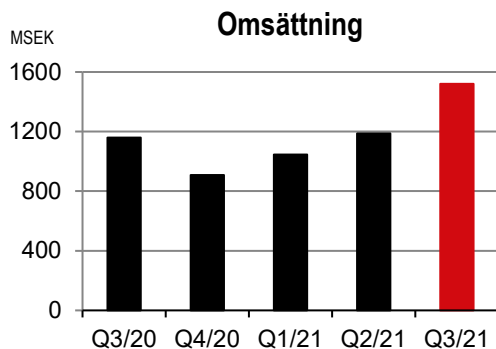
EMC/Thermal



Integrated Solutions – Q3

- Omsättningsökning med 31 procent
 - Justerat för valuta en ökning med hela 39 procent
 - Stark tillväxt för VHP med ökade volymer men även viss påverkan av lagerupbyggnad
 - Stark tillväxt för EMC
 - * 5G-utbyggnad ger god tillväxt inom telekom
 - * Stark relativ tillväxt inom fordon
 - Omsättningen under fjärde kvartalet bedöms vara i linje med eller något lägre än årets tredje kvartal
- EBITA-marginal om 13,2 procent (13,8)

MSEK	Q3		Ack. 9 mån.	
	2021	2020	2021	2020
Omsättning	1 519	1 158	3 750	3 161
Rörelseresultat (EBITA)	200	160	479	437
EBITA-marginal (%)	13,2	13,8	12,8	13,8
Rörelseresultat (EBIT)	200	160	478	436



Industrial Solutions

540

OMSÄTTNING
MSEK, Q3

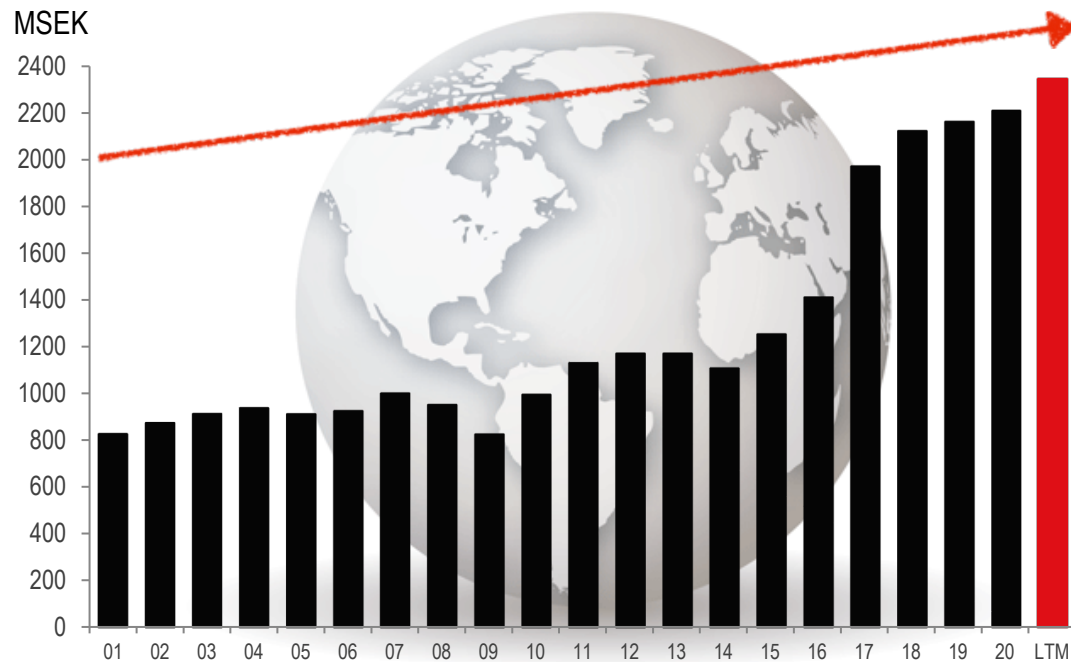
42

EBITA
MSEK, Q3

7,8

EBITA-MARGINAL
%, Q3

Teknologi- och geografisk expansion



Industrial Solutions



General Industry

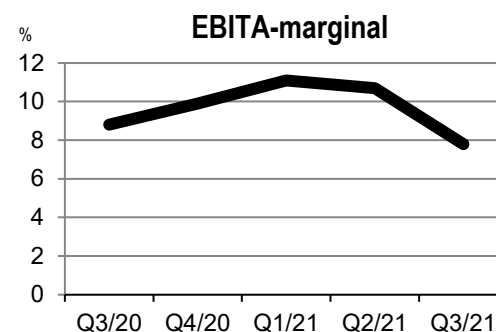
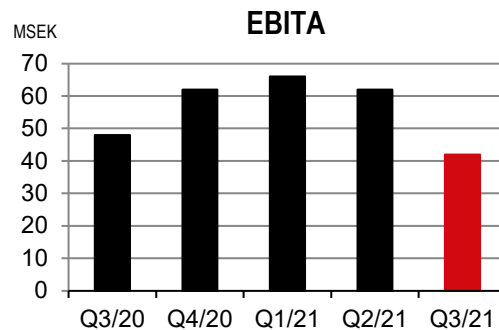
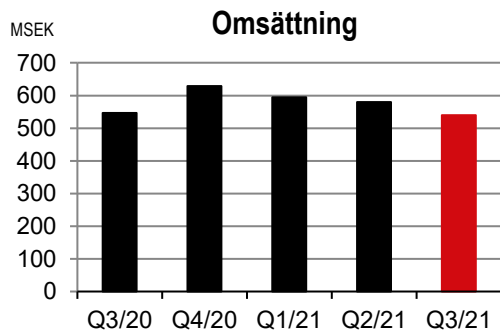
Automotive



Industrial Solutions – Q3

- Omsättningsminskning med 1 procent
 - Justerat för valuta och förvärv, en minskning med 4 procent
 - Störningar i försörjningsledet ger lägre volymer i Q3 och Q4
- EBITA-marginal om 7,8 procent (8,8)
 - Lägre volymer och låg produktionseffektivitet

MSEK	Q3		Ack. 9 mån.	
	2021	2020	2021	2020
Omsättning	540	547	1 715	1 576
Rörelseresultat (EBITA)	42	48	170	106
EBITA-marginal (%)	7,8	8,8	9,9	6,7
Rörelseresultat (EBIT)	40	46	164	102






Nyckeltal koncernen

MSEK	Q3		Ack. 9 mån.		R-12 ¹⁾	Helår 2020 ^{2,3)}
	2021	2020 ²⁾	2021 ¹⁾	2020 ^{2,3)}		
Nettoomsättning	3 033	2 500	8 464	6 872	10 951	9 359
Rörelseresultat (EBITA)	339	287	1 033	783	1 316	1 066
EBITA-marginal (%)	11,2	11,5	12,2	11,4	12,0	11,4
Resultat efter finansiella poster	322	267	968	745	1 237	1 014
Resultat efter skatt	257	211	774	595	985	806
Effektiv skatt (%)	20,2	21,0	20,0	20,1	20,4	20,5
Kassaflöde efter investeringar exkl. förvärv och avyttringar	116	82	533	694	744	905
Nettoinvesteringar, kassaflödespåverkan exkl. förvärv o avyttr.	245	112	577	245	679	347
Resultat per aktie (SEK)	0,95	0,79	2,88	2,24	3,67	3,02
Soliditet (%)	–	–	45	41	45	44
Finansiell nettoskuld (–) / nettotillgång (+)	–	–	–72	–535	–72	–298
Avkastning på sysselsatt kapital (%)	–	–	20,6	21,8	20,6	20,7
Rörelseresultat (EBIT)	331	282	1 007	774	1 281	1 048
Kassagenerering (%)	–	–	–	–	62	87

¹⁾ Inklusive engångsposter om +50 MSEK i Q2, 2021

²⁾ Inklusive engångsposter (förvärvskostnader) om –17 MSEK i Q3, 2020

³⁾ Inklusive engångsposter om –14 MSEK i Q1, 2020




Nuläge

Medical Solutions



- Fortsatt tillväxtstrategi
- Innovation i fokus
- Starka kundrelationer
- Påverkan av pandemin
- Temporärt höga kostnader vid upprampning av nytt större projekt

Integrated Solutions



- Etablerad position inom nya produktområden
- Flexibel produktionsstruktur
- 5G-utbyggnaden och nya satsningar inom fordon positivt för EMC

Industrial Solutions



- Framflyttade marknadspositioner
- Kontinuerliga effektiviseringar
- Påverkan av störningar i försörjningsledet
- Fokus på hållbara lösningar

Tack!



Denna presentation kan innehålla framåtblickande uttalanden. När ord som t.ex. "företser", "tror", "beräknar", "förväntar", "avser", "planerar" och "projicerar" förekommer i denna presentation är avsikten att de skall utvisa framåtblickande uttalanden. Dessa uttalanden kan innefatta risker och osäkerheter beträffande t.ex. produkt efterfrågan, marknadsacceptans, effekter av ekonomiska förhållanden, påverkan från konkurrerande produkter och prissättning, valutakurseffekter samt andra risker. Dessa framåtblickande uttalanden avspeglar Nolato-ledningens syn på framtida händelser vid den tidpunkt uttalandena görs, men görs med förbehåll för olika risker och osäkerheter. Samtliga dessa framåtblickande uttalanden är baserade på Nolato-ledningens uppskattningar och antaganden och bedöms vara rimliga, men är i sig osäkra och svåra att förutse. Faktiska utfall och erfarenheter kan avvika väsentligt från de framåtblickande uttalandena. Nolato har inte någon avsikt, och åtar sig inte, att uppdatera dessa framåtblickande uttalanden.