

Fjärde kvartalet 2020

CEO Christer Wahlquist
CFO Per-Ola Holmström
2021-02-10



Medical
Solutions



Integrated
Solutions

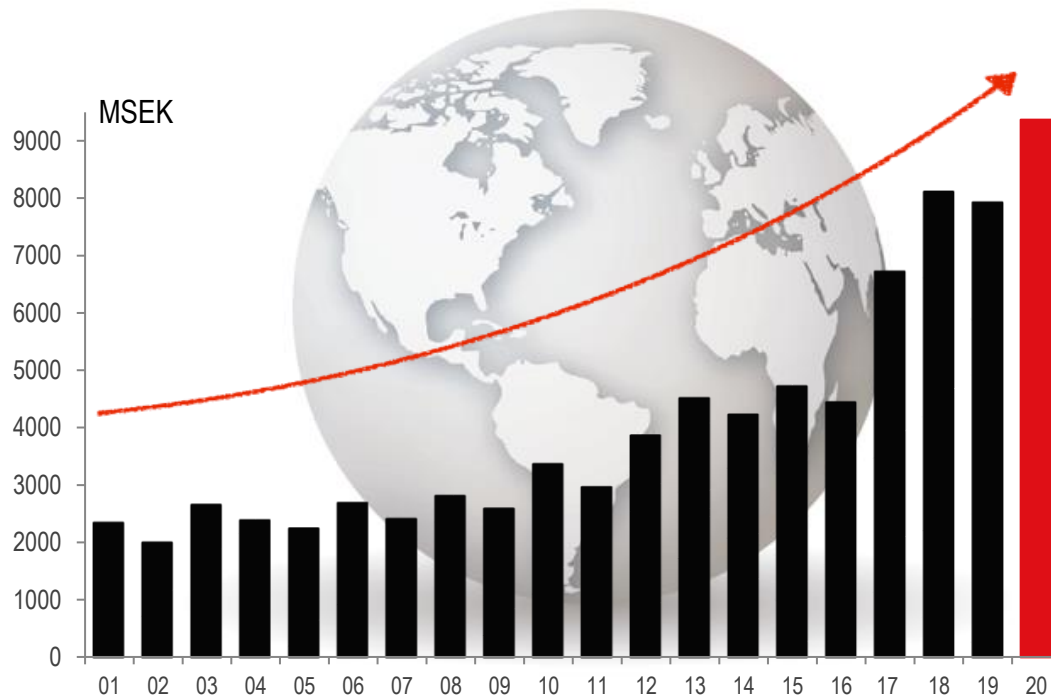


Industrial
Solutions

Sammanfattning av Q4 – Koncernen

- Omsättningen uppgick till 2.487 MSEK (2.296)
 - Justerat för valuta och förvärv en minskning med 2 procent
 - GW Plastics förvärvet konsoliderat från 1 september och integration följer plan
- Rörelseresultatet (EBITA) ökade till 283 MSEK (249)
- EBITA-marginal om 11,4 procent (10,8)
 - Stark marginal för koncernen
- Kassaflöde efter investeringar uppgick till 211 MSEK (601, exkl. förvärv)

Global samarbetspartner etablerad på tre kontinenter

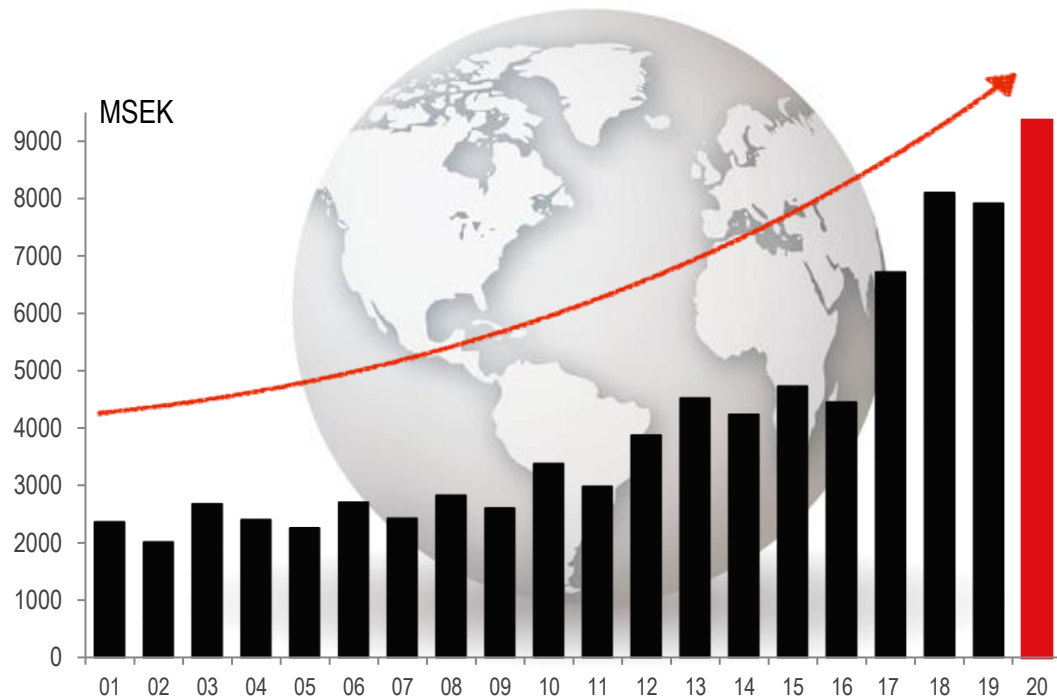


Sammanfattning av helåret 2020

Bästa året hittills!


- Vinst per aktie var SEK 30,24 (26,60)
- Stark finansiell ställning
 - Finansiell nettoskuld 298 MSEK (+666, tillgång)
 - Soliditet 43 procent (48)
- Styrelsens utdelningsförslag
 - Utdelning med 16,00 SEK (0,00)
 - Policy > 50 procent av nettoresultatet
 - Aktuell utdelningsandel 53 procent (0)
- Styrelsen föreslår uppdelning av aktier genom en aktiesplit 10:1

Global samarbetspartner etablerad på tre kontinenter

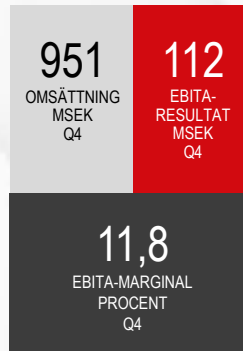


En koncern – tre affärsområden

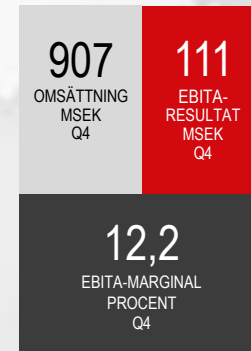
- Ansvarsfullt företagande
- Materialteknologi
- Lösningorienterad utvecklingspartner
- Produktionsteknologi



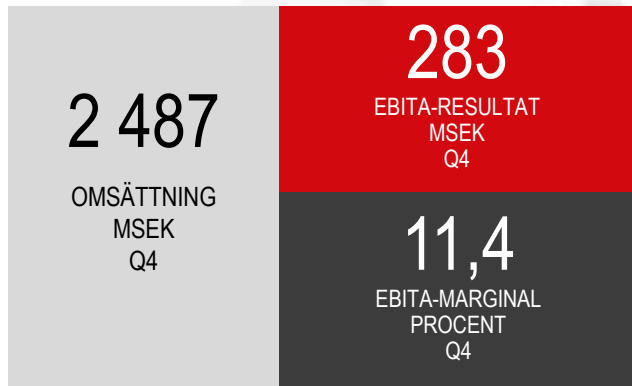
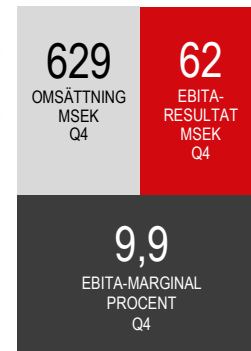
Medical Solutions



Integrated Solutions



Industrial Solutions





Global expansion



Medical Solutions – fokuserade produktområden

Drug Delivery



In Vitro Diagnostics (IVD)



Endoscopy & General Surgery



Cardiology



Continence Care



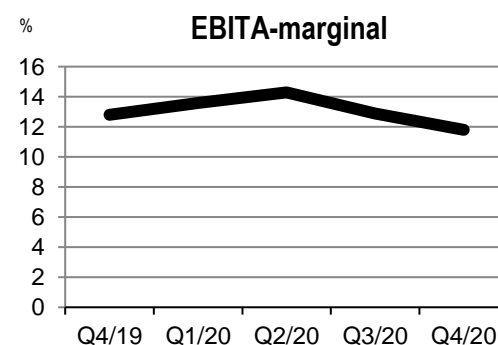
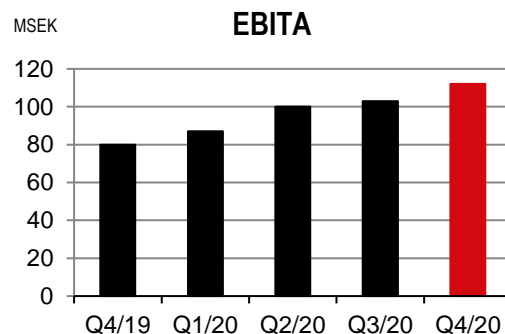
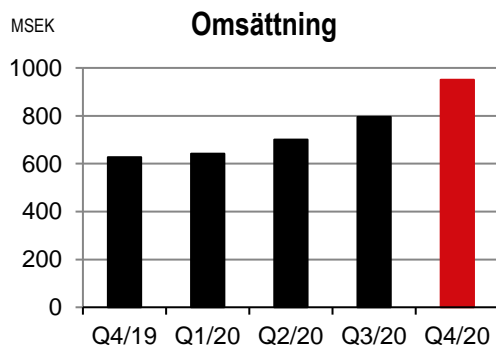
Pharma

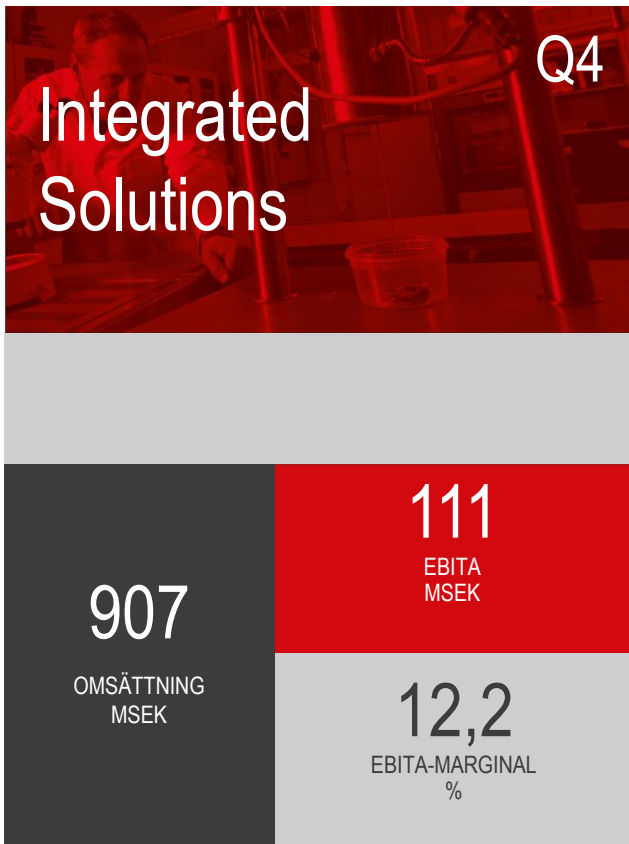


Medical Solutions – Q4

- Omsättningsökning med 52 procent
 - Justerat för valuta och förvärv en ökning med 5 procent
 - Integrationen av GW Plastics löper enligt plan och kommer att medföra betydande marknadssynergier över tid
 - Hög efterfråga inom bl a diagnostik och andningshjälpmedel som ökat till följd av pandemin
 - Svag efterfråga inom kirurgi i amerikanska verksamheten, till följd av uppskjutna operationer p g a pandemin
- EBITA-marginal om 11,8 procent (12,8)
 - Högt kapacitetsutnyttjande och gynnsam försäljningsmix har haft positiv effekt
 - Utspädningseffekt från förvärvade verksamheten påverkar marginalen
- Expansion av produktionskapaciteten i Schweiz, Ungern och Sverige

MSEK	Q4		Helår	
	2020	2019	2020	2019
Omsättning	951	627	3 089	2 484
Rörelseresultat (EBITA)	112	80	402	320
EBITA-marginal (%)	11,8	12,8	13,0	12,9
Rörelseresultat (EBIT)	105	79	391	317





Expansion till nya marknadssegment





Integrated Solutions

Consumer
Electronics

V H P



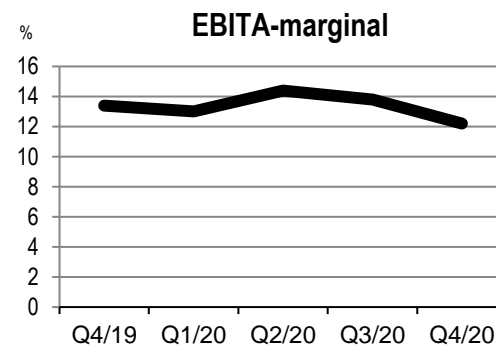
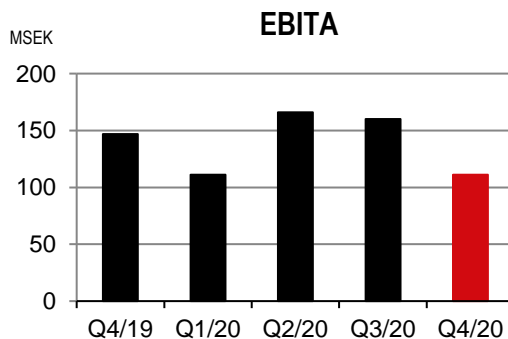
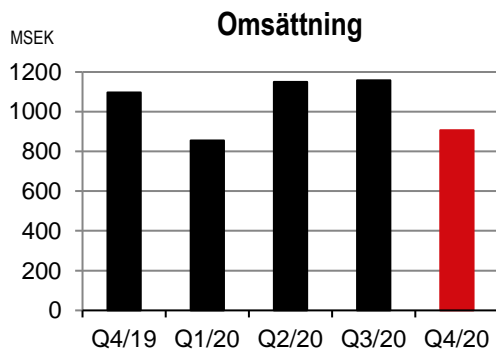
EMC/
Thermal



Integrated Solutions – Q4

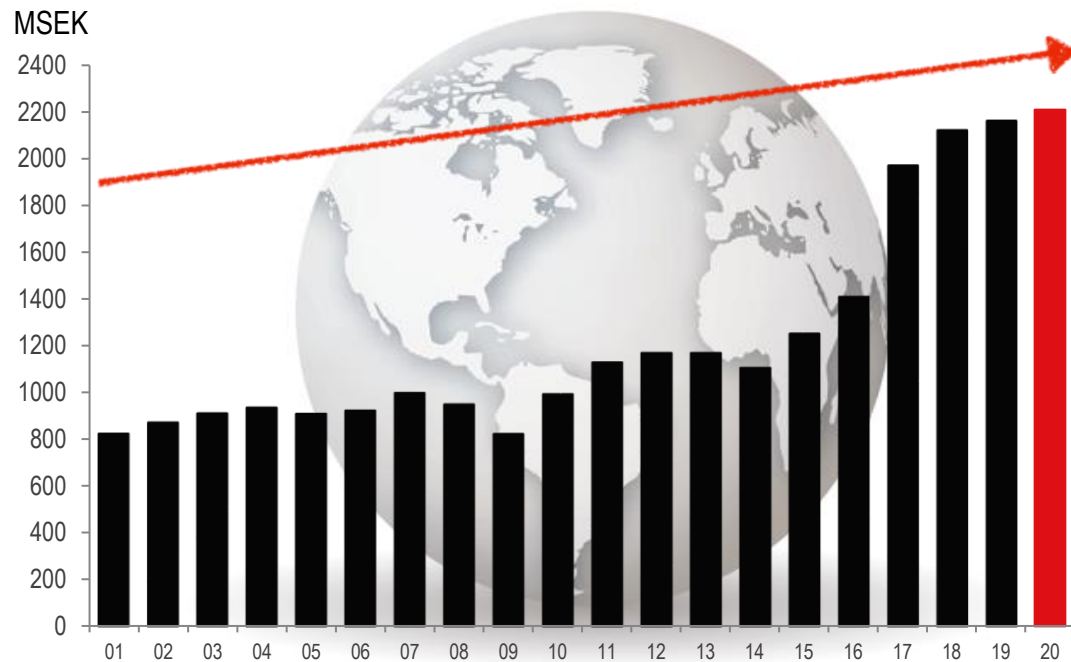
- Omsättningsminskning med 17 procent
 - Justerat för valuta och förvärv, en minskning med 10 procent
 - Tillsammans med kund har vi genomfört kostnadsänkningar i leverantörsledet
 - Något lägre volymer inom VHP
 - Affärsområdets omsättning under Q1 2021 bedöms överstiga 1 miljard kronor
 - EMC har haft stabil omsättning men fortsatt låga volymer av mobiltelefoner
- EBITA-marginal om 12,2 procent (13,4)
 - Lägre volymer har påverkat något
 - Föregående år påverkades positivt av produkt mix inom VHP samt högt kapacitetsutnyttjande inom mobiltelefoner

MSEK	Q4		Helår	
	2020	2019	2020	2019
Omsättning	907	1 097	4 068	3 292
Rörelseresultat (EBITA)	111	147	548	427
EBITA-marginal (%)	12,2	13,4	13,5	13,0
Rörelseresultat (EBIT)	110	147	546	427





Teknologi- och geografisk expansion



Industrial Solutions

General
Industry



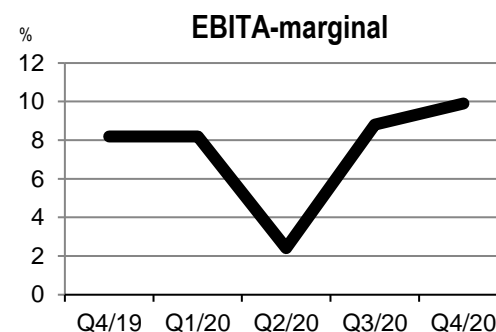
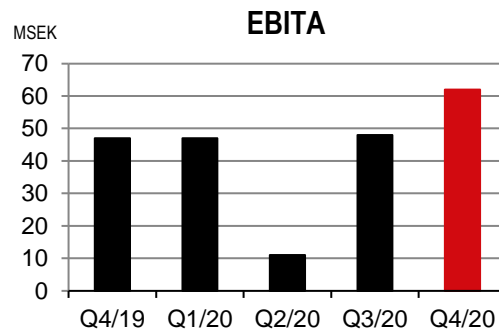
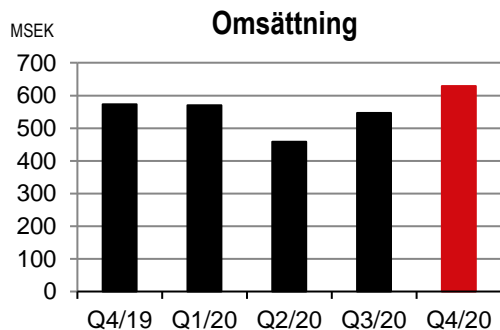
Automotive



Industrial Solutions – Q4

- Omsättningsökning med 10 procent
 - Justerat för valuta och förvärv, en ökning med 4 procent
 - Ökad efterfrågan både inom generell industri och fordonssektorn
- EBITA-marginal om 9,9 procent (8,2)
 - Ökade volymer
 - Förbättrad effektivitet

MSEK	Q4		Helår	
	2020	2019	2020	2019
Omsättning	629	573	2 205	2 159
Rörelseresultat (EBITA)	62	47	168	181
EBITA-marginal (%)	9,9	8,2	7,6	8,4
Rörelseresultat (EBIT)	61	45	163	176




Nyckeltal koncernen

MSEK	Q4		Helår	
	2020	2019****)	2020**)	2019****)
Nettoomsättning	2 487	2 296	9 359	7 919
Rörelseresultat (EBITA)	283	249	1 066	895
EBITA-marginal (%)	11,4	10,8	11,4	11,3
Resultat efter finansiella poster	269	236	1 014	857
Resultat efter skatt	211	206	806	703
Effektiv skatt (%)	–	–	20,5	18,0
Kassaflöde efter investeringar exkl. förvärv o avyttr.	211	601	905	800
Nettoinvesteringar, kassaflödespåverkan exkl. förvärv o avyttr.	102	81	347	360
Resultat per aktie (SEK)	7,87	7,75	30,24	26,60
Justerat resultat per aktie (SEK)	8,13	7,83	30,76	26,82
Soliditet (%)	–	–	43	48
Finansiell nettoskuld (–) / nettotillgång (+)	–	–	–298	666
Avkastning på sysselsatt kapital (%)	–	–	20,7	23,1
Rörelseresultat (EBIT)	274	246	1 048	887
Kassagenerering (%)	–	–	87	88

* Inklusive engångsposter (förvärvskostnader) om –17 MSEK i Q3, 2020

** Inklusive engångsposter om –14 MSEK i Q1, 2020

*** Inklusive engångsposter om –22 MSEK i Q4, 2019




Nuläge

Medical Solutions



- Fortsatt tillväxtstrategi
- Innovation i fokus
- Starka kundrelationer
- Realisering av marknadssynergier
- Påverkan av pandemin

Integrated Solutions



- Etablerad position inom nya produktområden
- Fortsatt stark position inom EMC
- Flexibel produktionsstruktur
- VHP: Kostnadsänkningar inom hela leverantörsledet tillsammans med kund

Industrial Solutions



- Framflyttade marknadspositioner
- Kontinuerliga effektiviseringar
- Påverkan av pandemin
- Fokus på hållbara lösningar

Tack!



Denna presentation kan innehålla framåtblickande uttalanden. När ord som t.ex. "företser", "tror", "beräknar", "förväntar", "avser", "planerar" och "projicerar" förekommer i denna presentation är avsikten att de skall utvisa framåtblickande uttalanden. Dessa uttalanden kan innefatta risker och osäkerheter beträffande t.ex. produkt efterfrågan, marknadsacceptans, effekter av ekonomiska förhållanden, påverkan från konkurrerande produkter och prissättning, valutakurseffekter samt andra risker. Dessa framåtblickande uttalanden avspeglar Nolato-ledningens syn på framtida händelser vid den tidpunkt uttalandena görs, men görs med förbehåll för olika risker och osäkerheter. Samtliga dessa framåtblickande uttalanden är baserade på Nolato-ledningens uppskattningar och antaganden och bedöms vara rimliga, men är i sig osäkra och svåra att förutse. Faktiska utfall och erfarenheter kan avvika väsentligt från de framåtblickande uttalandena. Nolato har inte någon avsikt, och åtar sig inte, att uppdatera dessa framåtblickande uttalanden.