

Första kvartalet 2019

CEO Christer Wahlquist
CFO Per-Ola Holmström
2019-05-08



Sammanfattning av Q1 – Koncernen

- ▶ Omsättningen uppgick till 1.656 MSEK (2.039)
 - Justerat för valuta och koncernstruktur minskade omsättningen med 23 procent
 - Fortsatt stark utveckling för Medical Solutions medan Integrated Solutions som tidigare aviserats har lägre volymer
- ▶ Rörelseresultatet (EBITA) minskade till 175 MSEK (244 exkl. engångsposter)
- ▶ EBITA-marginal om 10,6 procent (12,0 exkl. engångsposter)
 - Volympåverkan
 - Svag marginal inom Industrial Solutions
- ▶ Kassaflödet efter investeringar uppgick till 25 MSEK (158 exkl. engångsposter)
- ▶ Fortsatt god finansiell ställning



En koncern – tre affärsområden

- ▶ Ansvarsfullt företagande
- ▶ Materialteknologi
- ▶ Lösningorienterad utvecklingspartner
- ▶ Produktionsteknologi



1 656
OMSÄTTNING
MSEK

175
EBITA-RESULTAT
MSEK

10,6
EBITA-MARGINAL
PROCENT

Medical Solutions – Q1

611

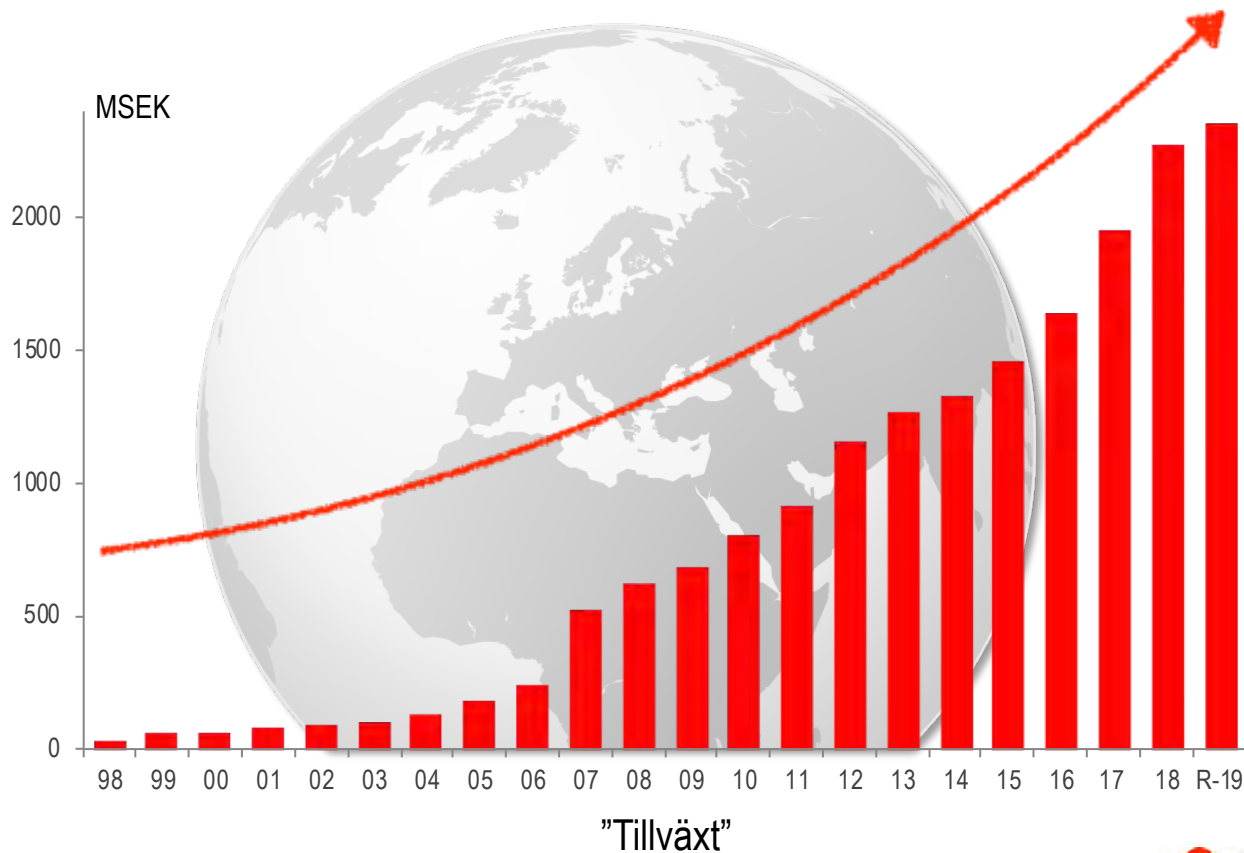
OMSÄTTNING
MSEK

78

EBITA-RESULTAT
MSEK

12,8

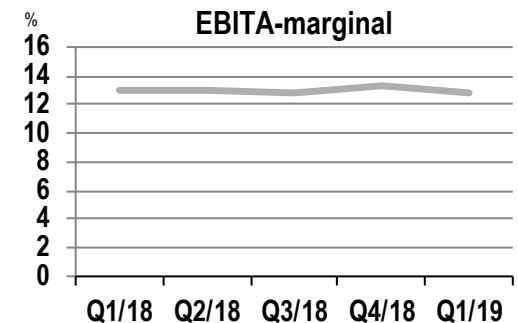
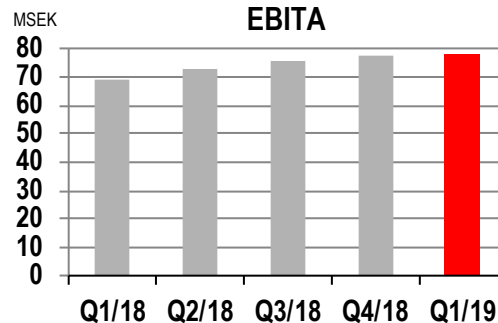
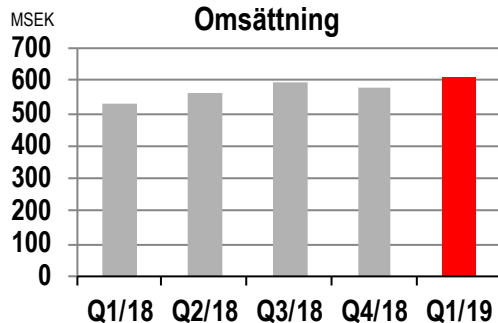
EBITA-MARGINAL
PROCENT



Medical Solutions – Q1

- ▶ Omsättningsökning med 15 procent
 - Justerat för valuta med starka 9 procent
 - Volymökning inom både Medical Device & Pharma Packaging
- ▶ EBITA-marginal 12,8 procent (13,0)
 - Fortsatt god marginal
- ▶ Projektaktiviteter inom autoinjektorer, insulinprodukter och inkontinensprodukter
- ▶ Produktionskapacitet färdigställd enligt plan

MSEK	Q1		Helår	
	2019	2018	2018	2017
Omsättning	611	532	2 270	1 955
Rörelseresultat (EBITA)	78	69	295	257
EBITA-marginal (%)	12,8	13,0	13,0	13,1
Rörelseresultat (EBIT)	77	67	291	247



Medical Solutions



Integrated Solutions – Q1

512

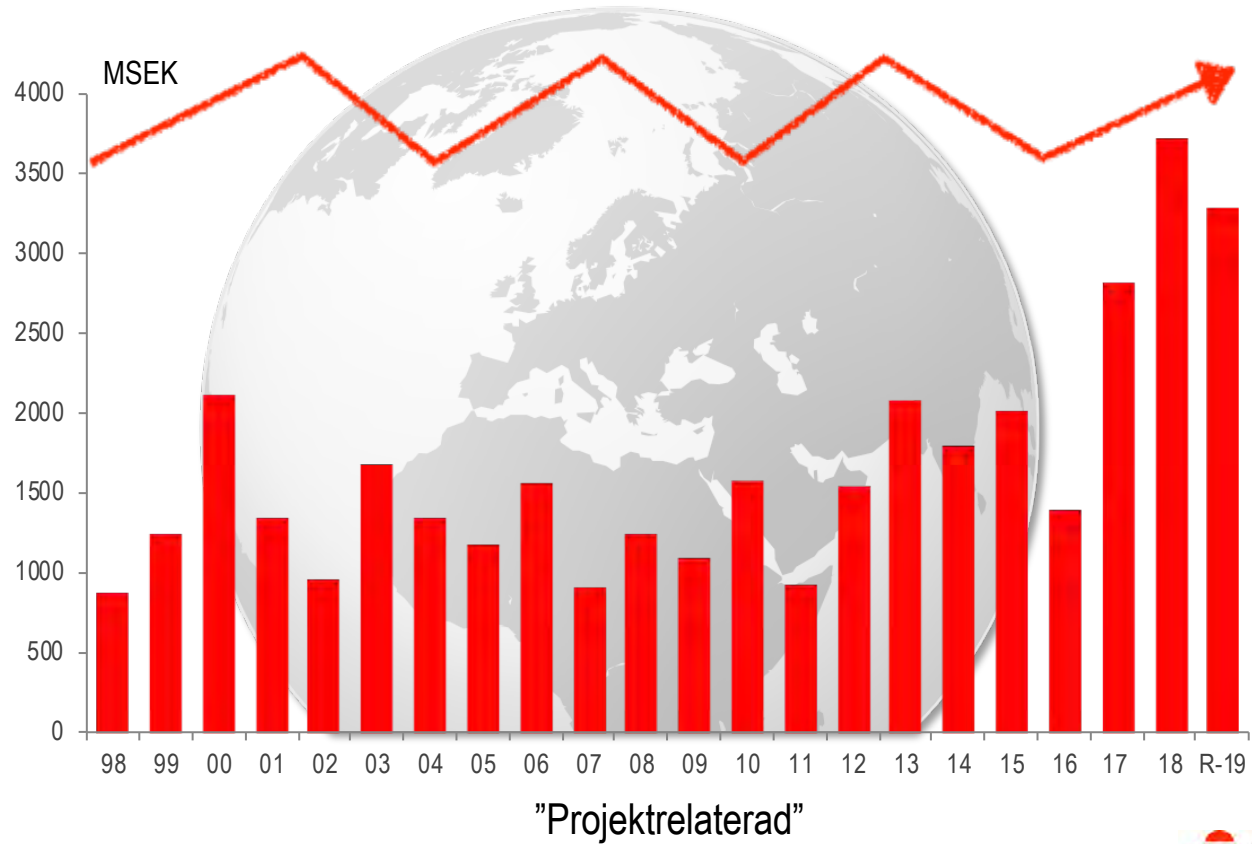
OMSÄTTNING
MSEK

57

EBITA-RESULTAT
MSEK

11,1

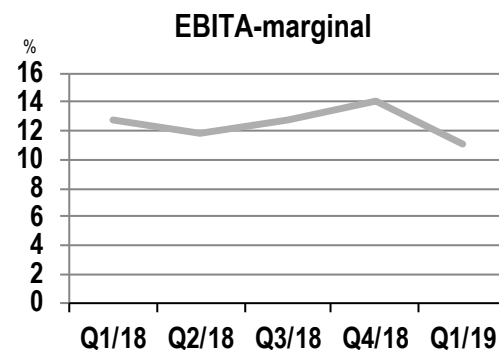
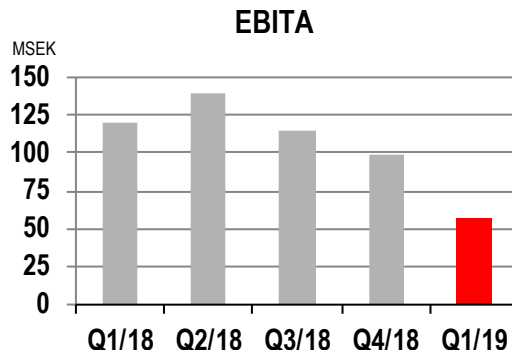
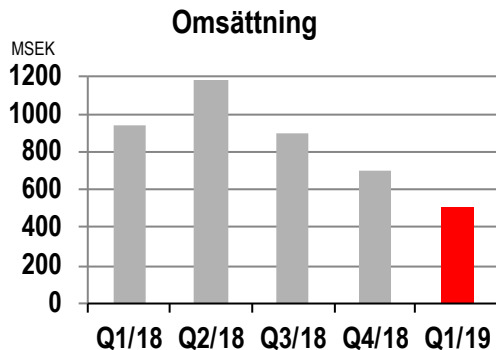
EBITA-MARGINAL
PROCENT



Integrated Solutions – Q1

- ▶ Omsättningsminskning med 45 procent
 - Justerat för valuta –51 procent
 - Som aviserat påverkade lagerjusteringar inom VHP negativt, men tecken på att lagersituationen normaliserats
 - Andra kvartalet bedöms bättre än tidigare aviserat, omsättningen bedöms överstiga fjärde kvartalet 2018
 - Nolato har erhållit order på de nya VHP-modellerna och har fortsatt stark position hos kunden
 - Svaga volymer för mobiltelefoner men god tillväxt för EMC
- ▶ EBITA-marginal om 11,1 procent (12,8)
 - Lägre volymer har påverkat marginalen

MSEK	Q1		Helår	
	2019	2018	2018	2017
Omsättning	512	939	3 720	2 810
Rörelseresultat (EBITA)	57	120	473	332
EBITA-marginal (%)	11,1	12,8	12,7	11,8
Rörelseresultat (EBIT)	57	120	473	332



Integrated Solutions



Industrial Solutions – Q1

533

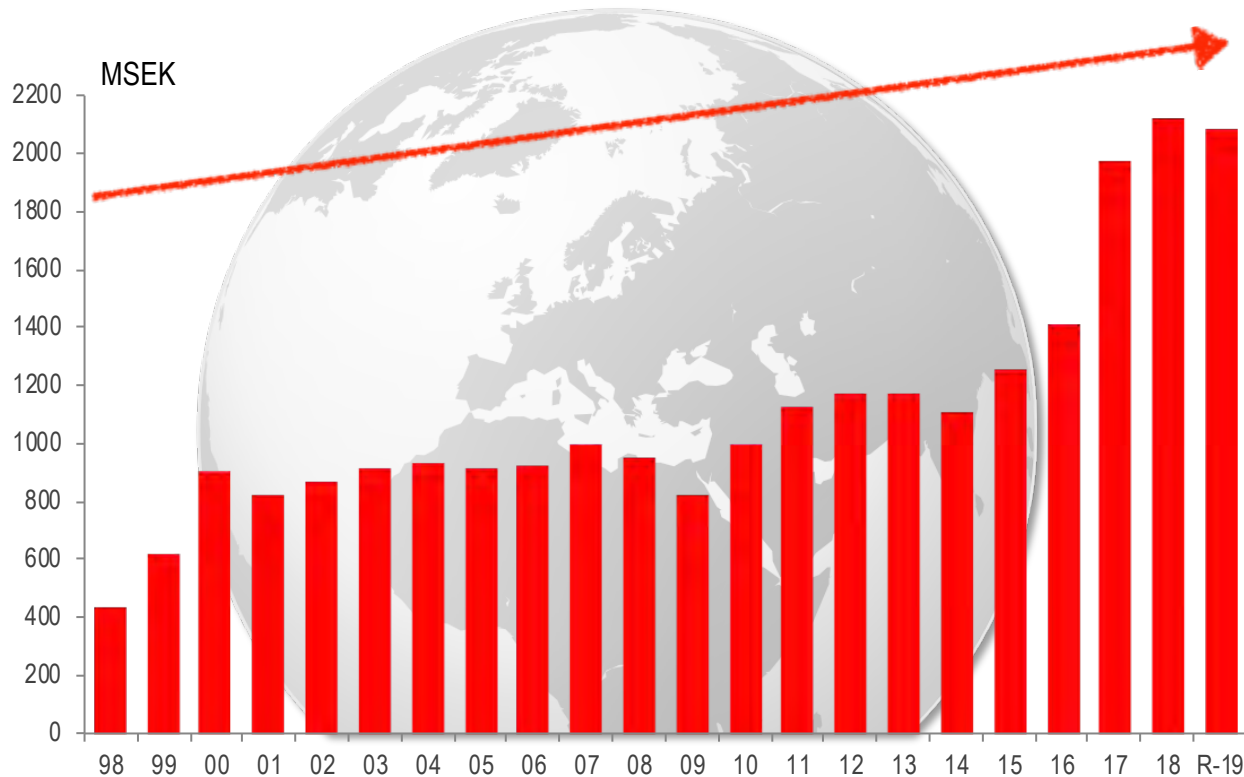
OMSÄTTNING
MSEK

44

EBITA-RESULTAT
MSEK

8,3

EBITA-MARGINAL
PROCENT

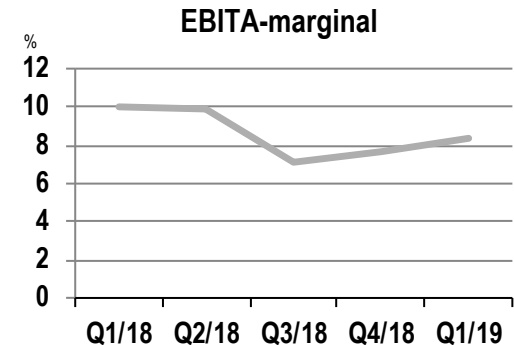
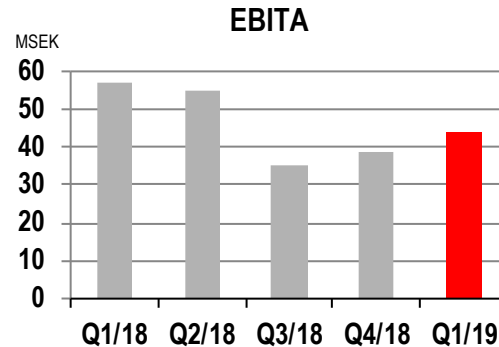
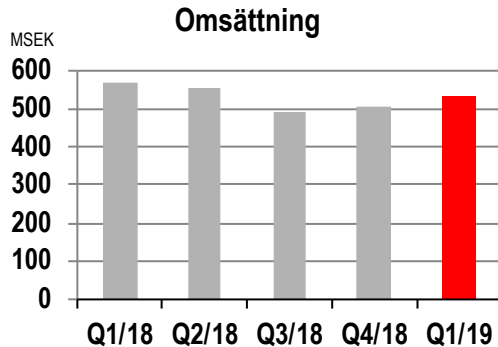


”Nordeuropeisk industrikonjunktur”

Industrial Solutions – Q1

- ▶ Omsättningsminskning med 6 procent
 - Justerat för valuta och koncernstruktur med 6 procent
 - Lagerjustering hos kund inom hygien
 - Omställning produktionsutrustning hos kund inom fordon
- ▶ EBITA-marginal om 8,3 procent (10,0)
 - Påverkan av ej tillfredsställande effektivitet för en produktionsanläggning, genomförda åtgärder ger successiv effekt
 - Lägre volymer

MSEK	Q1		Helår	
	2019	2018	2018	2017
Omsättning	533	568	2 119	1 968
Rörelseresultat (EBITA)	44	57	186	195
EBITA-marginal (%)	8,3	10,0	8,8	9,9
Rörelseresultat (EBIT)	43	56	182	191



Industrial Solutions



Nyckeltal koncernen

MSEK	Q1		R-12	Helår	
	2019	2018		2018	2017
Nettoomsättning	1 656	2 039	7 719	8 102	6 720
Rörelseresultat (EBITA)	175	264	860	949	763
EBITA-marginal (%)	10,6	12,9	11,1	11,7	11,4
Resultat efter finansiella poster	166	256	831	921	731
Resultat efter skatt	131	206	647	722	572
Effektiv skatt (%)	21,1	21,6	–	21,6	21,8
Kassaflöde efter investeringar exkl. förvärv o avyttr.	25	187	431	593	496
Nettoinvesteringar, kassaflödespåverkan	105	109	448	452	277
Resultat per aktie (SEK)	4,98	7,83	24,59	27,44	21,74
Justerat resultat per aktie (SEK)	5,06	7,91	24,82	27,67	22,16
Soliditet (%)	–	–	49	50	45
Finansiell nettotillgång (+) / nettoskuld (–)	373	229	373	341	31
Avkastning på sysselsatt kapital (%)	–	–	25,3	29,7	26,6
Rörelseresultat (EBIT)	173	261	853	941	749
Kassagenerering (%)	–	–	50	60	66

Nuläge

- ▶ Fortsatt tillväxtstrategi
- ▶ Innovation i fokus
- ▶ Hög aktivitet på marknaden
- god projektbeläggning



- ▶ Etablerad position inom nya produktområden
- ▶ Fortsatt stark position inom EMC
- ▶ Flexibel produktionsstruktur

- ▶ Framflyttade marknadspositioner
- ▶ Effektiviseringsåtgärder har vidtagits och ger successiv effekt
- ▶ Tecken på konjunkturavmattning men stabila volymer

Tack!

Denna presentation kan innehålla framåtblickande uttalanden. När ord som t.ex. "företser", "tror", "beräknar", "förväntar", "avser", "planerar" och "projicerar" förekommer i denna presentation är avsikten att de skall utvisa framåtblickande uttalanden. Dessa uttalanden kan innefatta risker och osäkerheter beträffande t.ex. produkt efterfrågan, marknadsacceptans, effekter av ekonomiska förhållanden, påverkan från konkurrerande produkter och prissättning, valutakurseffekter samt andra risker. Dessa framåtblickande uttalanden avspeglar Nolato-ledningens syn på framtida händelser vid den tidpunkt uttalandena görs, men görs med förbehåll för olika risker och osäkerheter. Samtliga dessa framåtblickande uttalanden är baserade på Nolato-ledningens uppskattningar och antaganden och bedöms vara rimliga, men är i sig osäkra och svåra att förutse. Faktiska utfall och erfarenheter kan avvika väsentligt från de framåtblickande uttalandena. Nolato har inte någon avsikt, och åtar sig inte, att uppdatera dessa framåtblickande uttalanden.