

Fjärde kvartalet 2019

CEO Christer Wahlquist
CFO Per-Ola Holmström
2020-02-10



Medical
Solutions



Integrated
Solutions



Industrial
Solutions

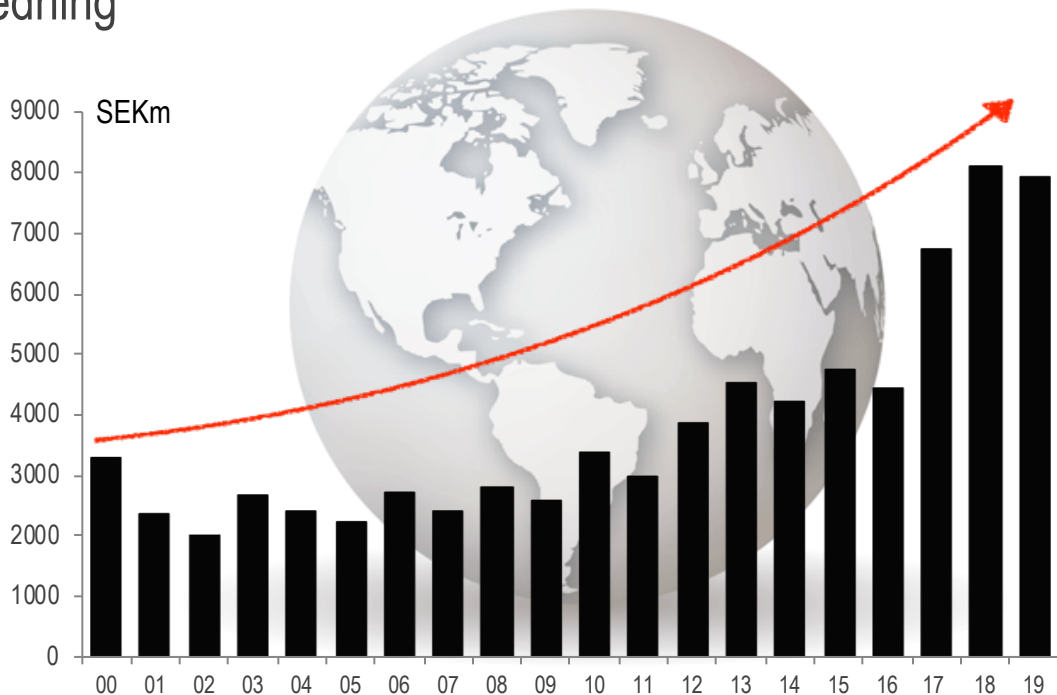
Sammanfattning av Q4 – Koncernen

- Omsättningen uppgick till 2.296 MSEK (1.781)
 - Justerat för valuta ökade omsättningen med 22 procent
 - Positiv utveckling för samtliga affärsområden
 - Mycket stark tillväxt för Integrated Solutions
- Rörelseresultatet (EBITA) ökade till 271 MSEK (214), exkl. engångsposter om –22 MSEK
 - Positiv resultatutveckling för samtliga affärsområden
- Stark EBITA-marginal om 11,8 procent (12,0), exkl. engångspost
- Kassaflödet efter investeringar uppgick till 601 MSEK (122), exkl. förvärv
- Fortsatt god finansiell ställning

Sammanfattning av helåret 2019


Stark avslutning efter en trevande inledning

- Vinst per aktie var SEK 27,20 (27,18), exkl. engångsposter
- Stark finansiell ställning
 - Finansiell nettotillgång 666 MSEK (341)
 - Soliditet 48 procent (50)
- Styrelsens utdelningsförslag
 - Höjd utdelning med 4 procent till 14,50 SEK (14,00)
 - Policy > 50 procent av nettoresultatet
 - Aktuell utdelningsandel 55 procent (51)



En koncern– tre affärsområden

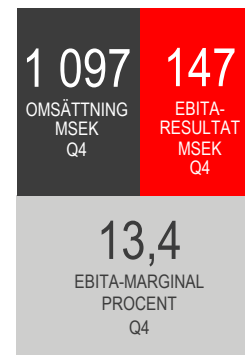
- Ansvarsfullt företagande
- Materialteknologi
- Lösningorienterad utvecklingspartner
- Produktionsteknologi



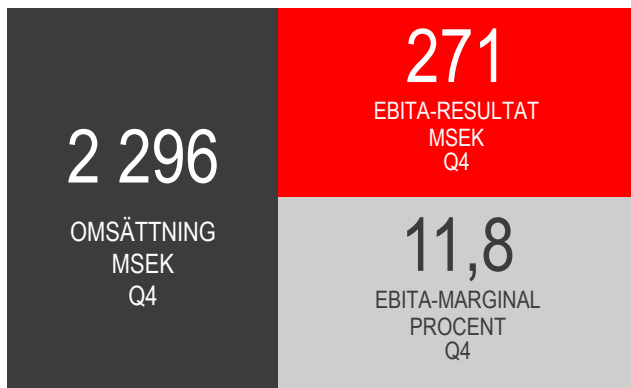
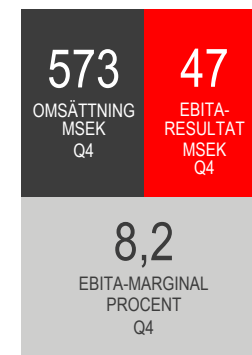
Medical Solutions



Integrated Solutions



Industrial Solutions



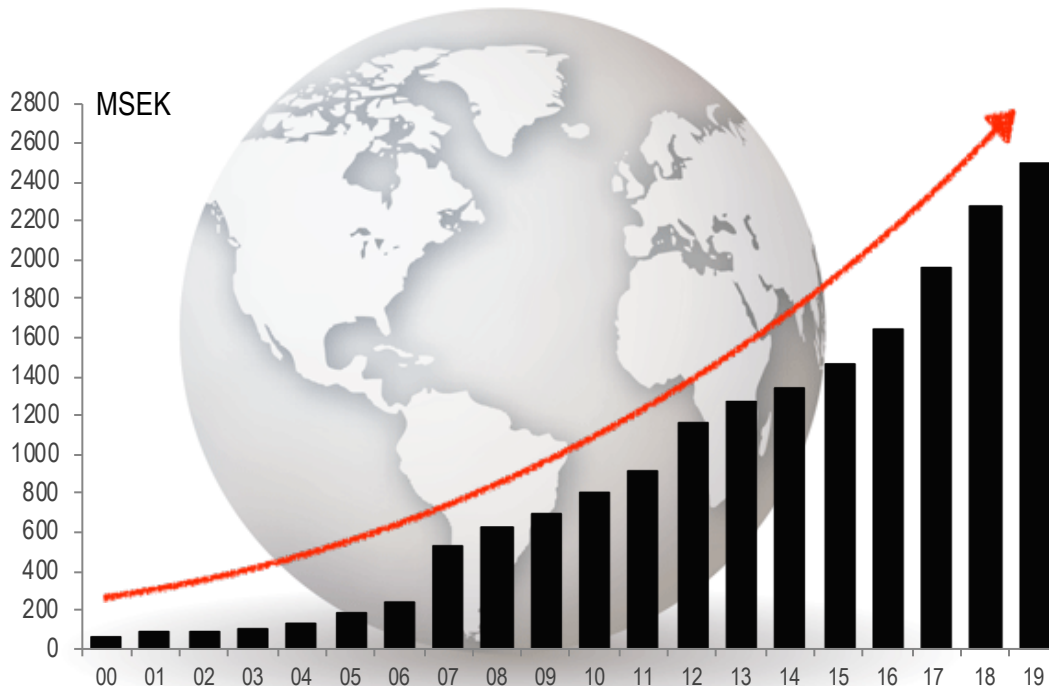


627
OMSÄTTNING
MSEK

80
EBITA-RESULTAT
MSEK

12,8
EBITA-MARGINAL
PROCENT

Global expansion



Medical Solutions

Medical
Devices




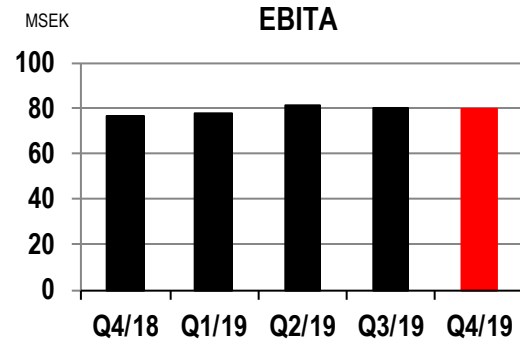
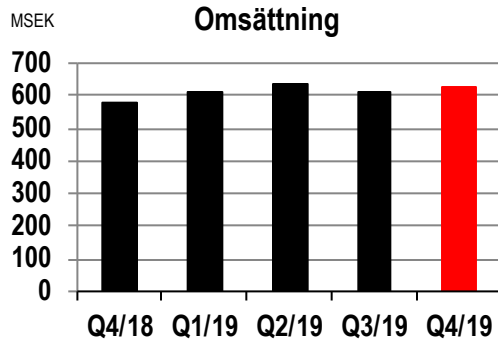
Pharma
Packaging



Medical Solutions – Q4

- Omsättningsökning med 8 procent
 - Justerat för valuta 4 procent
 - Volymökning inom både Medical Device & Pharma Packaging
 - Föregående år innehöll hög omsättning från utvecklingsarbete och produktionsutrustning
- EBITA-marginal 12,8 procent (13,3)
 - Fortsatt god marginal

MSEK	Q4		Helår	
	2019	2018	2019	2018
Omsättning	627	580	2 484	2 270
Rörelseresultat (EBITA)	80	77	320	295
EBITA-marginal (%)	12,8	13,3	12,9	13,0
Rörelseresultat (EBIT)	79	77	317	291





Q4

Integrated
Solutions

1 097

OMSÄTTNING
MSEK

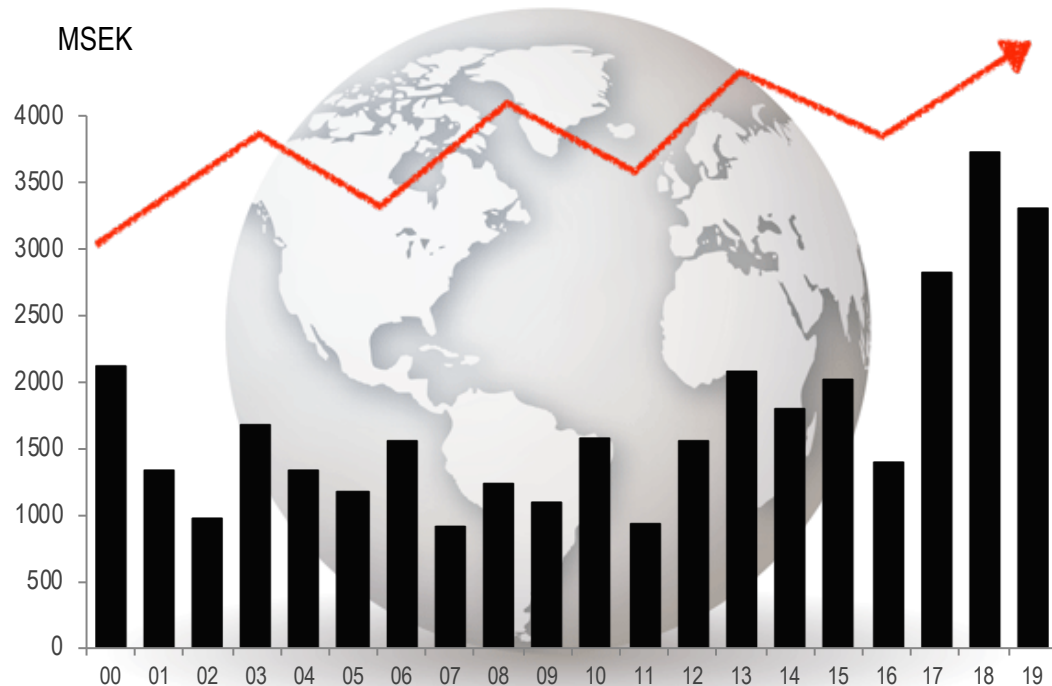
147

EBITA-RESULTAT
MSEK

13,4

EBITA-MARGINAL
PROCENT

Expansion till nya marknadssegment



Integrated Solutions


Consumer
Electronics



VHP



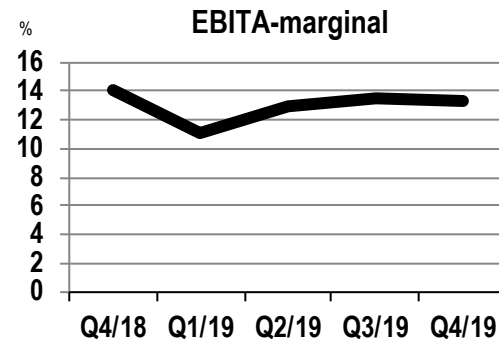
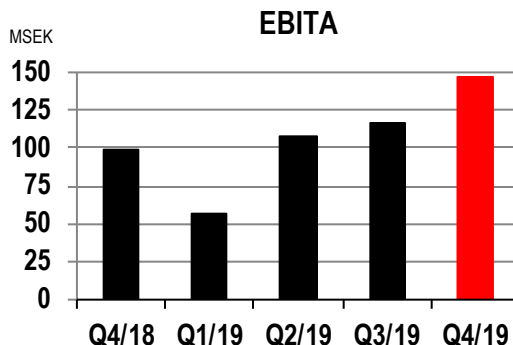
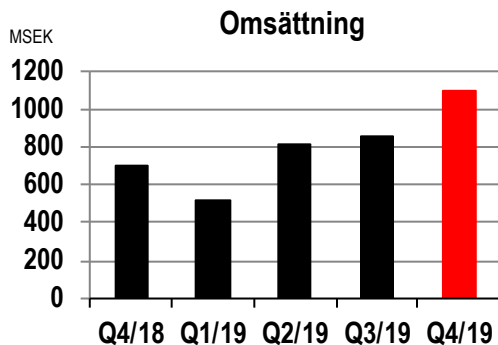
EMC/
Thermal



Integrated Solutions – Q4

- Omsättningsökning med 56 procent
 - Justerat för valuta 45 procent
 - Nya produktvarianter inom Heating Devices har levererats under kvartalet delvis genom lageruppbyggnad i kundledet
 - Föregående år låga volymer inom VHP pga lagerjusteringar
 - Svag tillväxt för EMC, positiv utveckling för mobiltelefoner
- EBITA-marginal om 13,4 procent (14,1)
 - Hög produktionseffektivitet samt bra kapacitetsutnyttjande
- Konsolidering av amerikanska Ja-Bar per 18 december

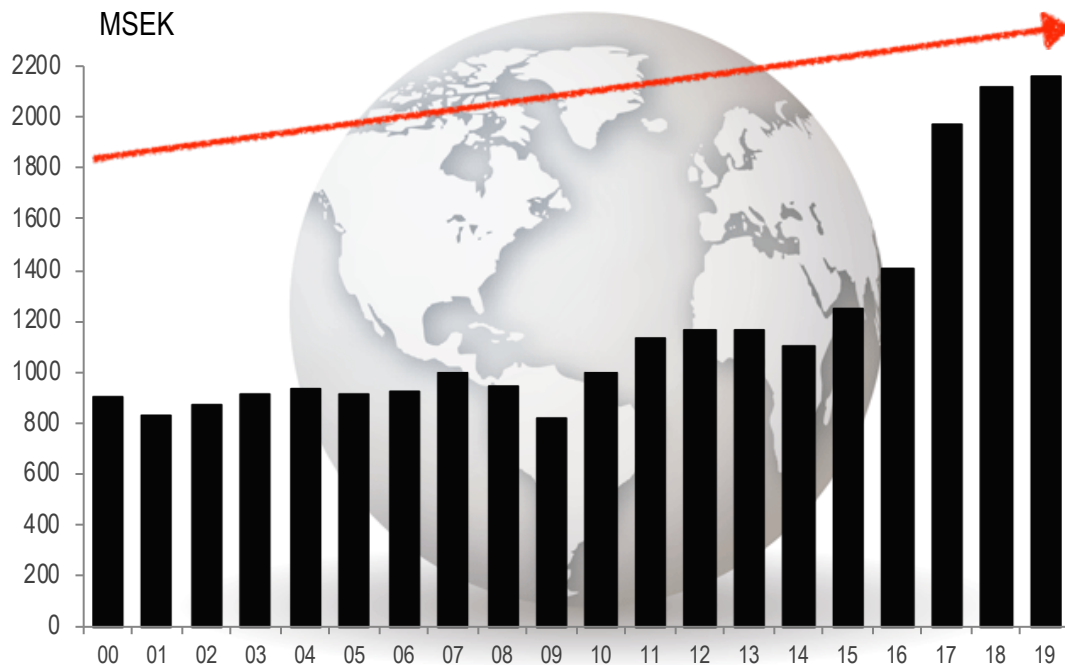
MSEK	Q4		Helår	
	2019	2018	2019	2018
Omsättning	1 097	703	3 292	3 720
Rörelseresultat (EBITA)	147	99	427	473
EBITA-marginal (%)	13,4	14,1	13,0	12,7
Rörelseresultat (EBIT)	147	99	427	473





573	47
OMSÄTTNING MSEK	EBITA-RESULTAT MSEK
	8,2
	EBITA-MARGINAL PROCENT

Teknologi- och geografisk expansion




Industrial Solutions

General
Industry




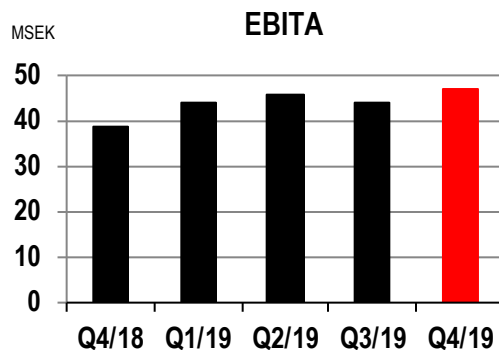
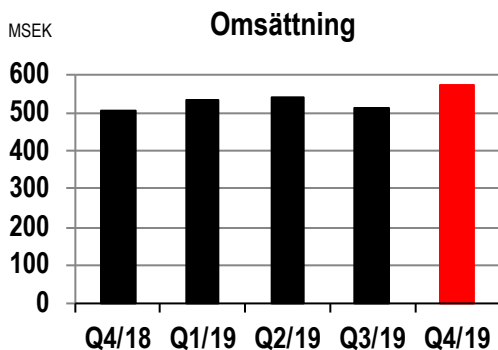
Automotive



Industrial Solutions – Q4

- Omsättningsökning med 13 procent
 - Justerat för valuta med 10 procent
 - Nya kundprojekt inom allmän industri har startats under kvartalet med delvis fakturering av engångskaraktär
 - Stabila volymer
- EBITA-marginal om 8,2 procent (7,7)
 - Påverkan av uppstartskostnader för nya kundprojekt

MSEK	Q4		Helår	
	2019	2018	2019	2018
Omsättning	573	505	2 159	2 119
Rörelseresultat (EBITA)	47	39	181	186
EBITA-marginal (%)	8,2	7,7	8,4	8,8
Rörelseresultat (EBIT)	45	38	176	182




Nyckeltal koncernen

MSEK	Q4		Helår	
	2019*	2018	2019*	2018**
Nettoomsättning	2 296	1 781	7 919	8 102
Rörelseresultat (EBITA)	249	214	895	949
EBITA-marginal (%)	10,8	12,0	11,3	11,7
Resultat efter finansiella poster	236	210	857	921
Resultat efter skatt	206	158	703	722
Effektiv skatt (%)	–	–	18,0	21,6
Kassaflöde efter investeringar exkl. förvärv o avytr.	601	122	800	593
Nettoinvesteringar, kassaflödesp., exkl. förv./avytr.	81	116	360	452
Resultat per aktie (SEK)	7,76	6,01	26,60	27,44
Justerat resultat per aktie (SEK)	7,84	6,01	26,82	27,67
Soliditet (%)	–	–	48	50
Finansiell nettotillgång (+) / nettoskuld (–)	–	–	666	341
Avkastning på sysselsatt kapital (%)	–	–	23,1	29,7
Rörelseresultat (EBIT)	246	213	887	941
Kassagenerering (%)	–	–	88	60

* Inklusive engångsposter om -22 MSEK i Q4-2019

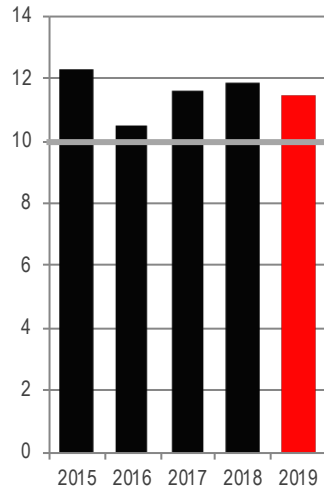
** Inklusive engångsposter om +20 MSEK i Q1-2018 och -17 MSEK i Q3-2018, som netto har påverkat rörelseresultatet med +3 MSEK



Finansiella mål

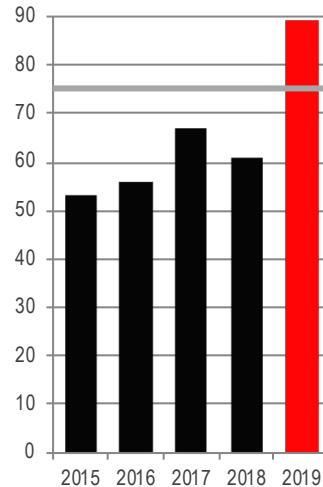
EBITA-marginal

Mål > 10%
Utfall 11,3 procent



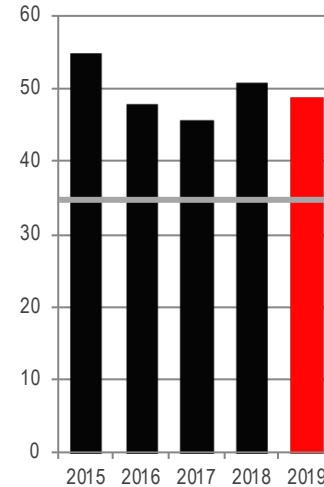
Kassagenerering

Mål > 75%
Utfall 88 procent

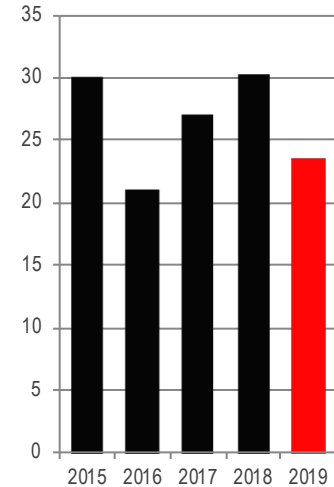


Soliditet

Mål > 35%
Utfall 48 procent



ROCE




Nuläge

Medical Solutions




- Fortsatt tillväxtstrategi
- Innovation i fokus
- Starka kundrelationer

Integrated Solutions



- Etablerad position inom nya produktområden
- Fortsatt stark position inom EMC
- Flexibel produktionsstruktur
- Störningar till följd av coronaviruset

Industrial Solutions



- Framflyttade marknadspositioner
- Effektiviseringsåtgärder har vidtagits och ger successiv effekt
- Tecken på konjunkturavmattning men stabila volymer

Tack!

Denna presentation kan innehålla framåtblickande uttalanden. När ord som t.ex. "företser", "tror", "beräknar", "förväntar", "avser", "planerar" och "projicerar" förekommer i denna presentation är avsikten att de skall utvisa framåtblickande uttalanden. Dessa uttalanden kan innefatta risker och osäkerheter beträffande t.ex. produkt efterfrågan, marknadsacceptans, effekter av ekonomiska förhållanden, påverkan från konkurrerande produkter och prissättning, valutakurseffekter samt andra risker. Dessa framåtblickande uttalanden avspeglar Nolato-ledningens syn på framtida händelser vid den tidpunkt uttalandena görs, men görs med förbehåll för olika risker och osäkerheter. Samtliga dessa framåtblickande uttalanden är baserade på Nolato-ledningens uppskattningar och antaganden och bedöms vara rimliga, men är i sig osäkra och svåra att förutse. Faktiska utfall och erfarenheter kan avvika väsentligt från de framåtblickande uttalandena. Nolato har inte någon avsikt, och åtar sig inte, att uppdatera dessa framåtblickande uttalanden.

Leasingeffekter IFRS 16 (MSEK)

Fjärde kvartalet

Resultaträkning

Tillverkningsomkostnader	<u>+21</u>
EBITDA	+21
Avskrivningar	<u>-19</u>
EBITA/EBIT	+2
Räntekostnader	<u>-3</u>
Resultat efter finansnetto	-1
Skatt	<u>-</u>
Resultat efter skatt	-1
VPA	-4 öre

Balansräkning

Anläggningstillgångar	<u>+274</u>
Totala tillgångar	+274
Eget kapital	-5
Leasingskuld	<u>+279</u>
Totala skulder	+274

Cash flow

EBIT	+2
Återläggning avskrivningar (ej kassaflödespåverkande)	+19
Räntekostnader	<u>-3</u>
Kassaflöde från rörelsen	+18
Rörelsekapital	-1
Investeringar	<u>-</u>
Kassaflöde efter investeringar	+17
Finansieringsverksamhet:	
Amortering	<u>-17</u>
Kassaflöde	0

Ja-Bar Inc.

- Ja-Bar har ett brett sortiment av skärmningsprodukter i elektriskt ledande material, inklusive packningar, tätningar, ventilationspaneler, optiska fönster och nätförstärkta material
- Bolaget har en mycket bred kundbas med över 500 kunder; kunderna inkluderar ett antal världsledande operatörer inom sektorer som flyg-, bil- och medicinska industrier
- Omsättningen uppgår till cirka 150 MSEK på årsbasis med god lönsamhet
- Bolaget har ett 70-tal medarbetare vid sin anläggning i New Jersey, USA
- Inga stora kostnadssynergier men ger Nolato kompletterande produktionsteknologier, en utökad kundbas och en starkare närvaro i USA, vilket leder till marknadssynergier inom EMC
- Affären slutförd 18 december då företaget också konsolideras inom Integrated Solutions
- Förväntas ha en marginell positiv effekt på Nolatos resultat per aktie för innevarande år
- Köpeskillingen uppgick till cirka 93 MSEK (skuldfritt bolag)

